

# informe e<sup>2</sup>

Perspectivas de los alumnos de enseñanzas medias sobre empleabilidad futura y mercado de trabajo

**Cámara**  
Sevilla

  
**EUSA**  
centro **universitario**  
sevilla

Nuevas  Profesiones

**El Campus Formativo y Superior de la Cámara de Comercio de Sevilla** participa de forma activa con los distintos agentes educativos (dirección de centros escolares, profesores, orientadores, AMPAs y estudiantes), en una mayor concienciación sobre la importancia que la vinculación del mundo laboral, las empresas, sus profesionales y niveles de formación, competencias personales, etc. tienen en la planificación educativa y en la orientación escolar de sus estudiantes.

**Este estudio muestra el compromiso de estas instituciones con el desarrollo socioeducativo en la sociedad sevillana.**



Centros Oficiales de la Cámara de Comercio de Sevilla



## INTRODUCCIÓN

La labor orientadora que venimos desarrollando desde hace varios años desde las instituciones que conforman este Campus impulsa cada año la realización del presente estudio ***Informe E 2014: Perspectivas de los alumnos de Enseñanzas Medias sobre empleabilidad futura y mercado de trabajo***, que constituye el tercer sondeo de estas características llevado a cabo desde los centros educativos del Campus Formativo y Superior de la Cámara de Comercio de Sevilla.

En esta ocasión, los objetivos que guían la puesta en marcha del estudio se centran en el análisis en profundidad de:

- las **perspectivas laborales de los estudiantes** en etapas previas a la decisión de estudios
- **sus necesidades y carencias de información sobre el mercado laboral**
- la **implicación de las familias** en el proceso de búsqueda de dicha información y la toma de decisiones
- la opinión de los/as estudiantes acerca de la **formación como base del desarrollo personal y profesional**
- así como la **evolución** de dichos resultados entre las diferentes ediciones

De cualquier forma, el principal objetivo que guía la puesta en marcha de este informe es ofrecer una **relevante y precisa herramienta de trabajo** a todos aquellos orientadores, profesores y demás profesionales que dedicamos nuestros esfuerzos a asesorar y acompañar a los alumnos y alumnas en sus diferentes etapas formativas, con el fin último de optimizar su toma de decisiones y hacer más sencillo su futuro acceso al mercado laboral.

Se han realizado 3.492 encuestas en un total de **60 centros escolares** repartidos entre las provincias de Sevilla (31 centros), Cádiz (5 centros), Córdoba (14 centros) y Badajoz (10 centros). El trabajo de campo se realizó entre los meses de enero a mayo de 2014.

En las siguientes páginas desglosamos los resultados del estudio reflejando, en primer lugar, la información obtenida en los centros sevillanos y, en segundo lugar, dichos resultados comparados con el resto de localizaciones (Badajoz, Cádiz, y Córdoba).



Nuevas  Profesiones

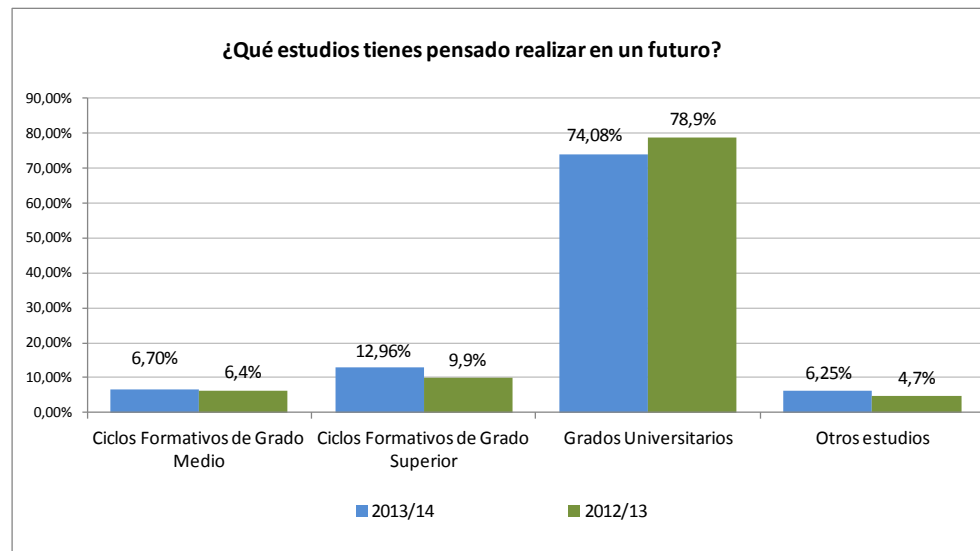


**INFORME E 2014**  
**PERSPECTIVAS DE LOS ALUMNOS DE ENSEÑANZAS MEDIAS SOBRE**  
**EMPLEABILIDAD FUTURA Y MERCADO DE TRABAJO**

## **1. RESULTADOS EN LA PROVINCIA DE SEVILLA**

### 1.1. ESTUDIOS QUE LOS ALUMNOS MANIFIESTAN QUERER REALIZAR EN UN FUTURO PRÓXIMO

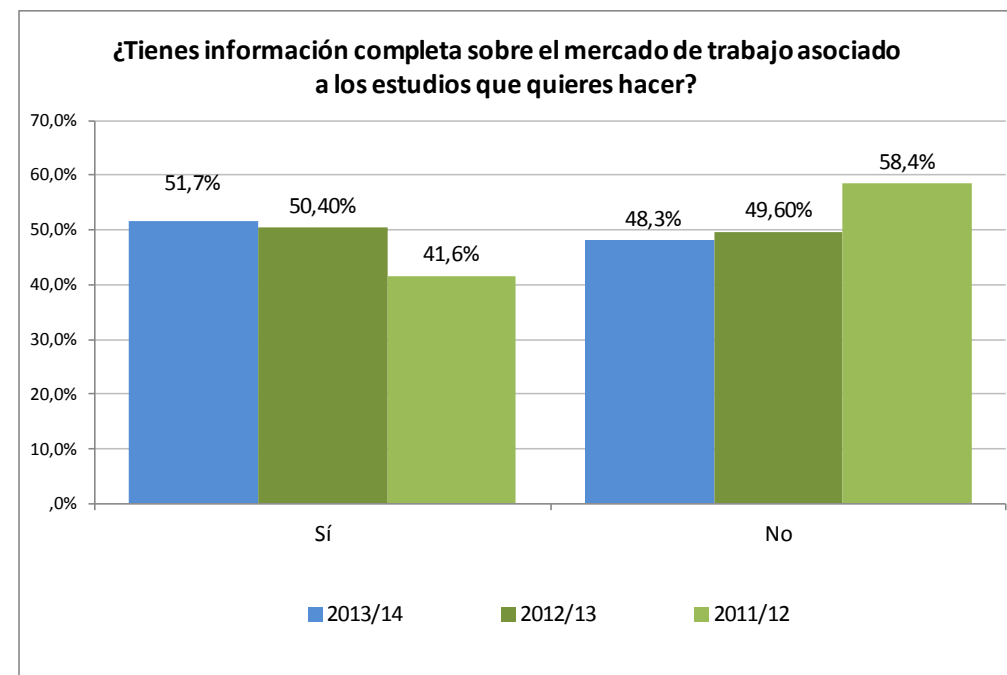
¿Qué estudios tienes pensado realizar en un futuro próximo?			
	Respuestas		Porcentaje de casos
	Nº	Porcentaje	
Ciclos Formativos de Grado Medio	194	6,7%	10,5%
Ciclos Formativos de Grado Superior	375	13,0%	20,4%
Grados Universitarios	2144	74,1%	116,6%
Otros estudios	181	6,3%	9,8%
<b>Total</b>	<b>2894</b>	<b>100,0%</b>	<b>157,4%</b>



**1.2. CUANDO ESTÁS PENSANDO EN EL TIPO DE ESTUDIOS QUE QUIERES ELEGIR ¿TIENES INFORMACIÓN COMPLETA SOBRE EL MERCADO DE TRABAJO ASOCIADO A ESOS ESTUDIOS? (FORMAS DE ACCESO, SALARIOS, NIVEL DE PARO, EXIGENCIAS DE FORMACIÓN, ENTORNO GEOGRÁFICO...)**

¿Tienes información completa sobre el mercado de trabajo asociado a los estudios que quieres realizar?					
		Frecuencia	Porcentaje	Porcentaje válido	Porcentaje acumulado
Válidos	Sí	1001	51,4%	51,7%	51,7%
	No	934	47,9%	48,3%	100,0%
	Total	1935	99,3%	100,0%	
Perdidos	NS/NC	13	,7%		
Total		1948	100,0%		

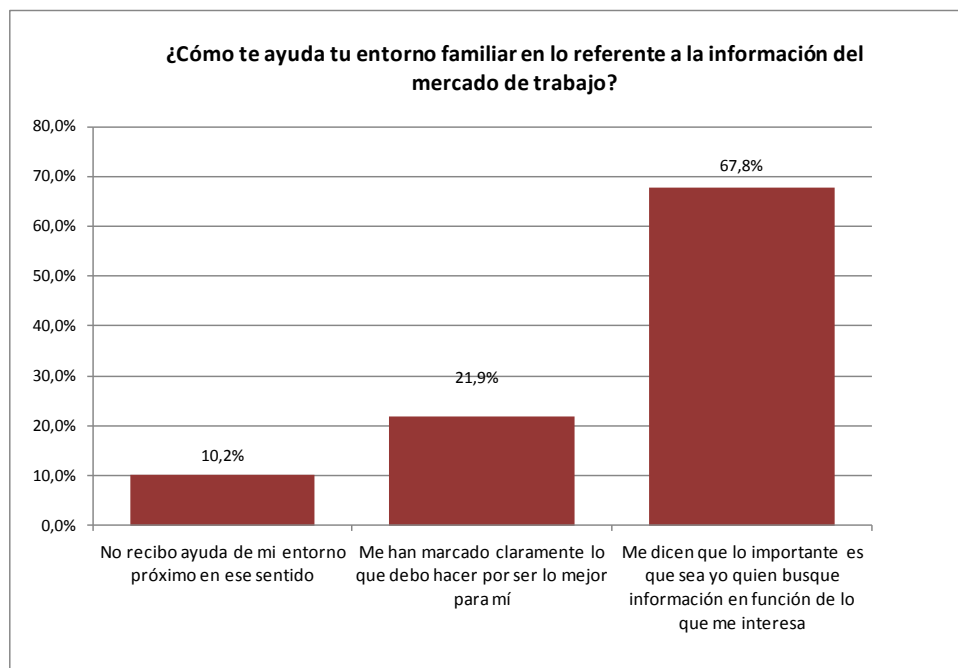
Resultados anteriores		
	2012/13	2011/12
Sí	50,4%	41,6%
No	49,6%	58,4%





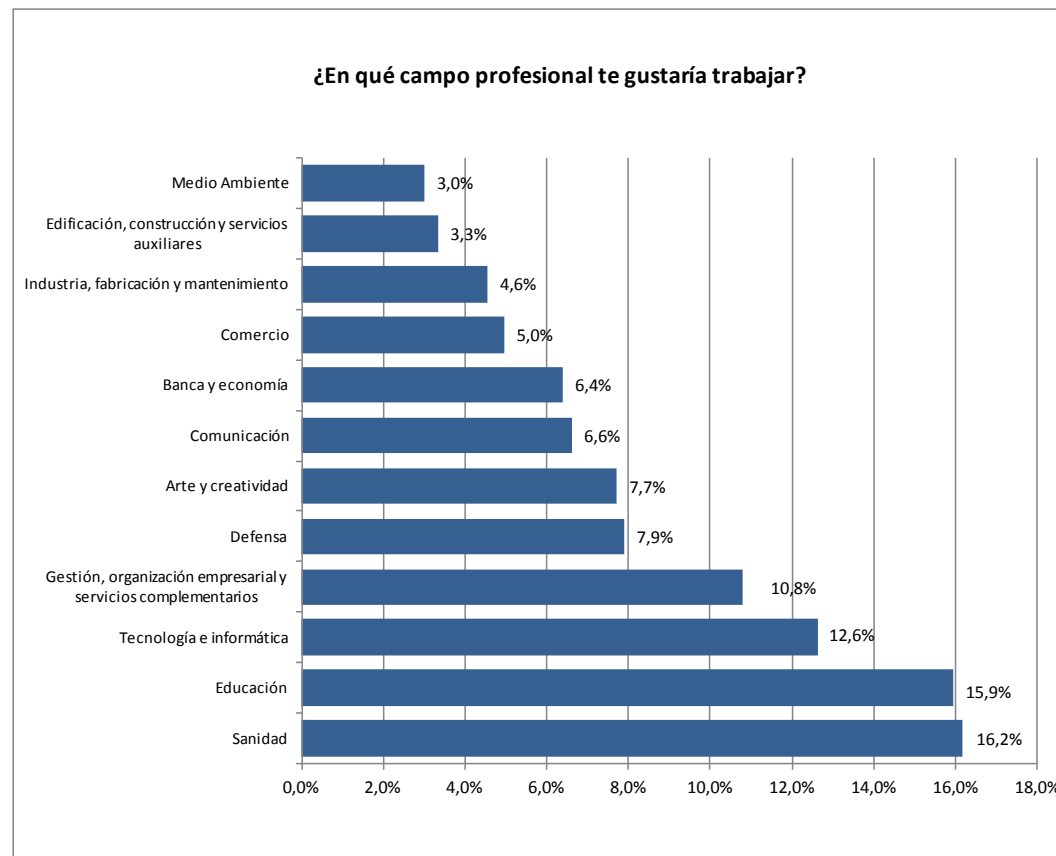
### 1.3. ¿CÓMO TE AYUDA TU ENTORNO FAMILIAR EN LO REFERENTE A LA INFORMACIÓN DEL MERCADO DE TRABAJO?

¿Cómo te ayuda tu entorno familiar en lo referente a la información del mercado de trabajo?					
		Frecuencia	Porcentaje	Porcentaje válido	Porcentaje acumulado
Válidos	No recibo ayuda de mi entorno próximo en ese sentido	196	10,1%	10,2%	10,2%
	Me han marcado claramente lo que debo hacer por ser lo mejor para mí	420	21,6%	21,9%	32,2%
	Me dicen que lo importante es que sea yo quien busque información en función de lo que me interesa	1300	66,7%	67,8%	100,0%
	<b>Total</b>	1916	98,4%	100,0%	
Perdidos	NS/NC	32	1,6%		
<b>Total</b>		1948	100,0%		



#### 1.4. ¿EN QUÉ CAMPO PROFESIONAL TE GUSTARÍA TRABAJAR?

¿En qué campo profesional te gustaría trabajar?			
		Respuestas	
		Nº	Porcentaje
	Sanidad	441	16,2%
	Educación	434	15,9%
	Tecnología e informática	344	12,6%
	Gestión, organización empresarial y servicios complementarios	294	10,8%
	Defensa	215	7,9%
	Arte y creatividad	210	7,7%
	Comunicación	180	6,6%
	Banca y economía	174	6,4%
	Comercio	135	5,0%
	Industria, fabricación y mantenimiento	124	4,6%
	Edificación, construcción y servicios auxiliares	91	3,3%
	Medio Ambiente	82	3,0%
	<b>Total</b>	<b>2724</b>	<b>100,0%</b>

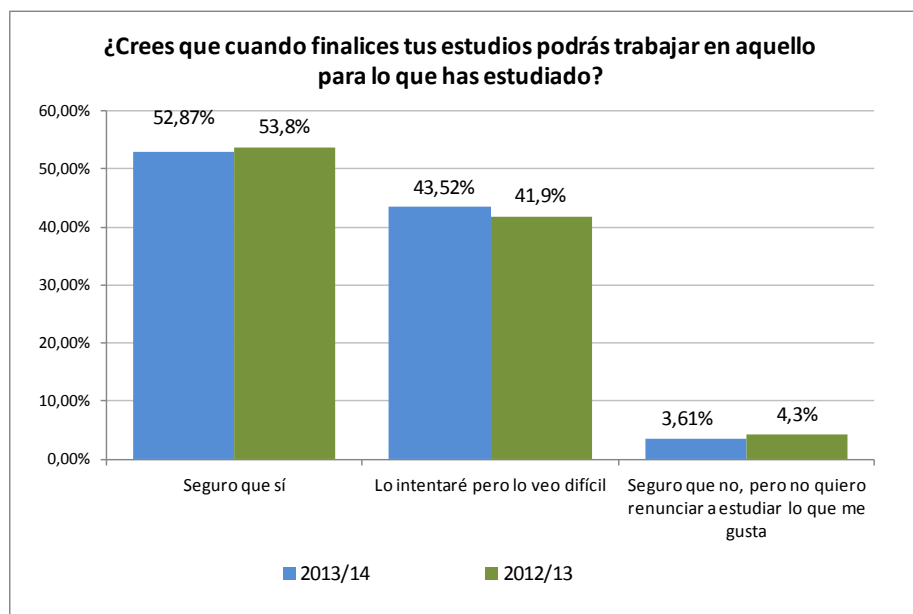


Otros campos profesionales en los que te gustaría trabajar		
	Frecuencia	Porcentaje
Deporte	60	2,1%
Legal	26	,9%
Hostelería y turismo	19	,7%
Idiomas	19	,7%
Servicios sociales	14	,5%
Política o Administración Pública	13	,4%
Investigación	8	,3%
Sociales y humanidades	6	,2%
Servicios de belleza y estética	5	,2%
Química	4	,1%
Agricultura y Ganadería	3	,1%
Cocina y gastronomía	3	,1%
Biología	1	,0%
Eclesial	1	,0%
<b>Total</b>	<b>182</b>	<b>6,3%</b>

### 1.5. ¿CREES QUE CUANDO FINALICES TUS ESTUDIOS PODRÁS TRABAJAR EN AQUELLO PARA LO QUE HAS ESTUDIADO?

¿Crees que cuando finalices tus estudios podrás trabajar en aquello para lo que has estudiado?					
		Frecuencia	Porcentaje	Porcentaje válido	Porcentaje acumulado
Válidos	Seguro que sí	1012	52,0%	52,9%	52,9%
	Lo intentaré pero lo veo difícil	833	42,8%	43,5%	96,4%
	Seguro que no, pero no quiero renunciar a estudiar lo que me gusta	69	3,5%	3,6%	100,0%
	<b>Total</b>	<b>1914</b>	<b>98,3%</b>	<b>100,0%</b>	
Perdidos	NS/NC	34	1,7%		
<b>Total</b>		<b>1948</b>	<b>100,0%</b>		

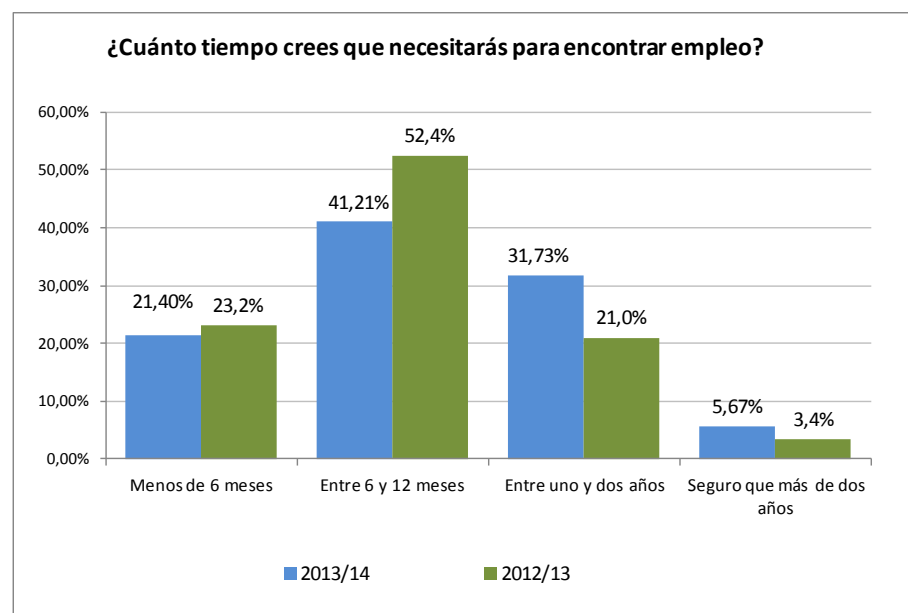
Resultados 2012/13	
Seguro que será fácil	53,8%
Lo intentaré pero lo veo muy difícil	41,9%
Seguro que no pero no quiero renunciar a estudiar lo que me gusta	4,3%



## 1.6. CUANDO FINALICES TUS ESTUDIOS UNIVERSITARIOS O CICLO FORMATIVO ¿CUÁNTO TIEMPO ESTIMAS QUE NECESITARÁS PARA ENCONTRAR EMPLEO?

¿Cuánto tiempo crees que necesitarás para encontrar empleo?					
		Frecuencia	Porcentaje	Porcentaje válido	Porcentaje acumulado
Válidos	Menos de 6 meses	404	20,7%	21,4%	21,4%
	Entre 6 y 12 meses	778	39,9%	41,2%	62,6%
	Entre uno y dos años	599	30,7%	31,7%	94,3%
	Seguro que más de dos años	107	5,5%	5,7%	100,0%
	<b>Total</b>	1888	96,9%	100,0%	
Perdidos	NS/NC	60	3,1%		
<b>Total</b>		1948	100,0%		

Resultados anteriores		
	2012/13	2011/12
Menos de 6 meses	23,2%	83%
Entre 6 y 12 meses	52,4%	
Entre uno y dos años	21,0%	14%
Seguro que más de dos años	3,4%	3%



Tiempo de búsqueda de empleo de parados que buscan su primer empleo		
	Porcentaje	Porcentaje acumulado
Ya ha encontrado empleo	2,8%	2,8%
Menos de 1 mes	2,1%	4,9%
De 1 mes a menos de 3 meses	12,0%	16,9%
De 3 meses a menos de 6 meses	11,8%	28,7%
De 6 meses a menos de 1 año	13,5%	42,2%
De 1 año a menos de 2 años	24,9%	67,1%
2 años o más	32,9%	100,0%

(Fuente: Encuesta de Población Activa 2013. 4º trimestre INE)

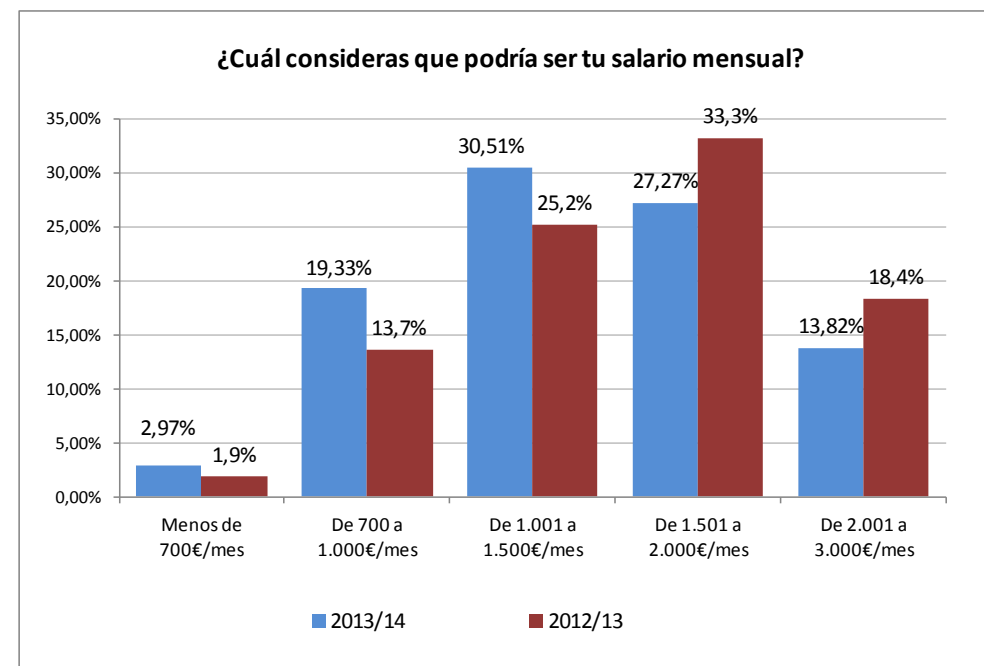
### 1.7. ¿CUÁL CONSIDERAS QUE PODRÁ SER TU SALARIO MENSUAL CUANDO TERMINES TU CARRERA UNIVERSITARIA O CICLO Y EMPIECES A TRABAJAR?

¿Cuál consideras que podría ser tu salario mensual?					
		Frecuencia	Porcentaje	Porcentaje válido	Porcentaje acumulado
Válidos	Menos de 700€/mes	55	2,8%	3,0%	3,0%
	De 700 a 1.000€/mes	358	18,4%	19,3%	22,3%
	De 1.001 a 1.500€/mes	565	29,0%	30,5%	52,8%
	De 1.501 a 2.000€/mes	505	25,9%	27,3%	80,1%
	De 2.001 a 3.000€/mes	256	13,1%	13,8%	93,9%
	Más de 3.000€/mes	113	5,8%	6,1%	100,0%
	<b>Total</b>	<b>1852</b>	<b>95,1%</b>	<b>100,0%</b>	
Perdidos	NS/NC	96	4,9%		
<b>Total</b>		<b>1948</b>	<b>100,0%</b>		

Resultados anteriores		
	2012/13	2011/12
Menos de 700€/mes	1,9%	2,6%
De 700 a 1.000€/mes	13,7%	17,5%
De 1.001 a 1.500€/mes	25,2%	34,9%
De 1.501 a 2.000€/mes	33,3%	24,9%
De 2.001 a 3.000€/mes	18,4%	19,90%
Más de 3.000€/mes	7,5%	

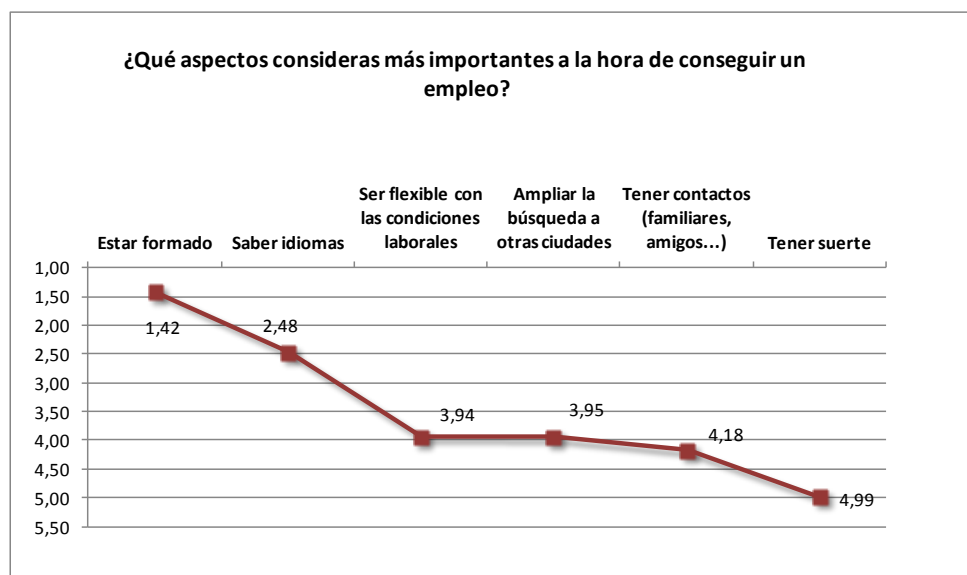
Salario bruto en Andalucía por persona		
	Salario bruto/año	Salario bruto/mes
Media	21.350,98 €	1.525,07 €
Percentil 10	7.440,95 €	531,50 €
Percentil 25	12.510,79 €	893,63 €
Mediana	18.193,56 €	1.299,54 €
Percentil 75	26.681,90 €	1.905,85 €
Percentil 90	38.761,20 €	2.768,66 €
<b>Media (menores de 25 años)</b>	<b>11.059,79 €</b>	<b>789,99 €</b>

(Fuente: Encuesta anual de estructura salarial 2011 INE)



**1.8. ¿QUÉ ASPECTOS CONSIDERAS MÁS IMPORTANTES PARA CONSEGUIR UN EMPLEO?** (LOS ASPECTOS CON VALORES MÁS CERCANOS A 1 SON AQUELLOS QUE, A JUICIO DE LOS ESTUDIANTES, SE CONSIDERAN MÁS IMPORTANTES A LA HORA DE CONSEGUIR UN EMPLEO)

¿Qué aspectos consideras más importantes a la hora de conseguir un empleo?					
	N	Mínimo	Máximo	Media	Desv. típ.
Estar formado	1662	1	6	1,42	,966
Saber idiomas	1653	1	6	2,48	1,075
Ser flexible con las condiciones laborales	1644	1	6	3,94	1,255
Ampliar la búsqueda a otras ciudades	1642	1	6	3,95	1,186
Tener contactos (familiares, amigos...)	1646	1	6	4,18	1,467
Tener suerte	1646	1	6	4,99	1,353



### 1.9. ¿CREES QUE TENDRÁS QUE VOLVER A ESTUDIAR EN ALGÚN MOMENTO DE TU VIDA PROFESIONAL?

¿Crees que tendrás que volver a estudiar en algún momento de tu vida profesional?					
		Frecuencia	Porcentaje	Porcentaje válido	Porcentaje acumulado
Válidos	Sí, para mejorar en mi trabajo	1297	66,6%	68,2%	68,2%
	Sí, pero sólo si me quedo en paro	360	18,5%	18,9%	87,1%
	No, creo que la experiencia profesional es suficiente	246	12,6%	12,9%	100,0%
	Total	1903	97,7%	100,0%	
Perdidos	NS/NC	45	2,3%		
Total		1948	100,0%		





### 1.10. ¿CONTINUARÍAS CON TUS ESTUDIOS SI TUVIERAS UNA OPORTUNIDAD DE EMPLEO EN LA ACTUALIDAD?

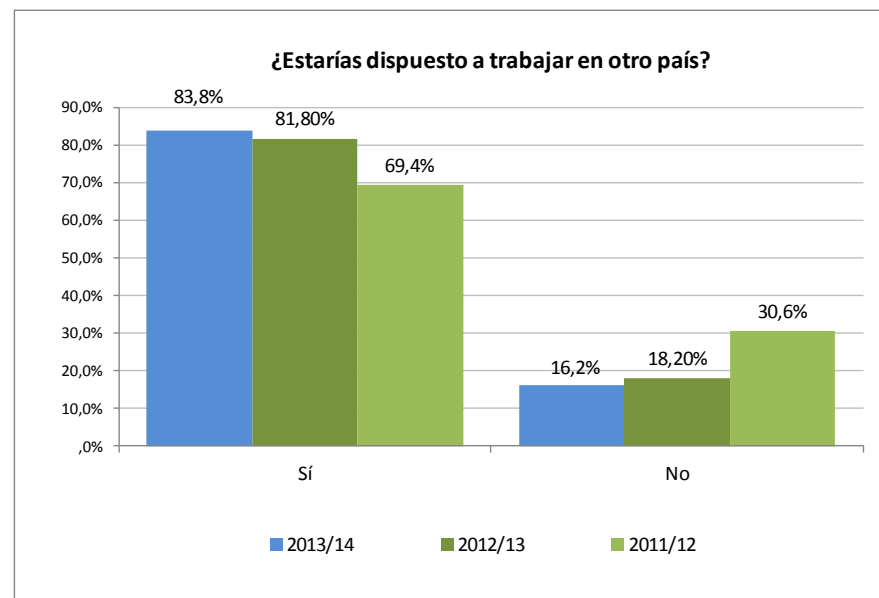
¿Continuarías tus estudios si tuvieras una oportunidad de empleo en la actualidad?					
		Frecuencia	Porcentaje	Porcentaje válido	Porcentaje acumulado
Válidos	Sí	1668	85,6%	88,0%	88,0%
	No	228	11,7%	12,0%	100,0%
	Total	1896	97,3%	100,0%	
Perdidos	NS/NC	52	2,7%		
Total		1948	100,0%		



### 1.11. ¿ESTARÍAS DISPUESTO/A A TRABAJAR EN OTRO PAÍS?

¿Estarías dispuesto a trabajar en otro país?					
		Frecuencia	Porcentaje	Porcentaje válido	Porcentaje acumulado
Válidos	Sí	1614	82,9%	83,8%	83,8%
	No	311	16,0%	16,2%	100,0%
	Total	1925	98,8%	100,0%	
Perdidos	NS/NC	23	1,2%		
Total		1948	100,0%		

Resultados anteriores		
	2012/13	2011/12
Sí	81,80%	69,40%
No	18,20%	30,60%



PAÍSES A LOS QUE LOS ESTUDIANTES ESTARÍAN DISPUESTOS A ACUDIR PARA TRABAJAR

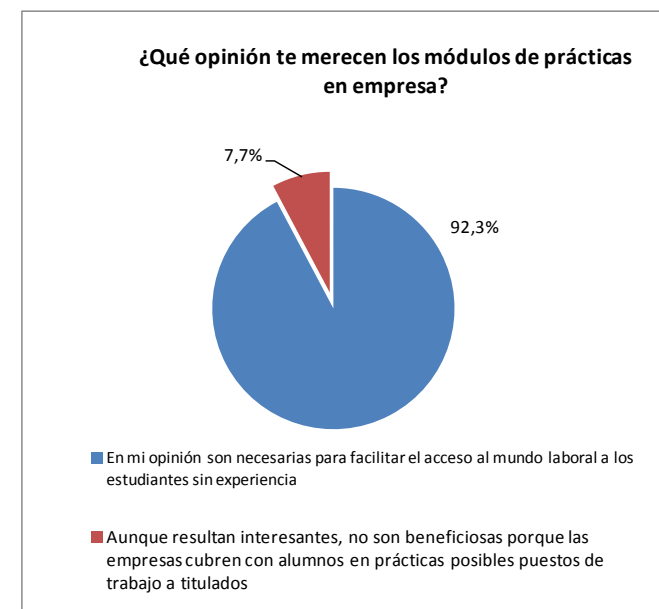
Países preferentes para trabajar					
		Recuento	Porcentaje	Porcentaje válido	Porcentaje acumulado
Válidos	Reino Unido	368	19,3%	20,8%	20,8%
	EE.UU.	327	17,1%	18,5%	39,3%
	Cualquier país	278	14,5%	15,7%	55,0%
	Alemania	193	10,1%	10,9%	66,0%
	Francia	135	7,1%	7,6%	73,6%
	Italia	90	4,7%	5,1%	78,7%
	Cualquier país europeo	80	4,2%	4,5%	83,2%
	Cualquier país de habla inglesa	29	1,5%	1,6%	84,8%
	Japón	18	,9%	1,0%	85,9%
	Portugal	15	,8%	,8%	86,7%
	Irlanda	13	,7%	,7%	87,4%
	Cualquier país americano	12	,6%	,7%	88,1%
	Cualquier país cercano	12	,6%	,7%	88,8%
	Cualquier país de Norteamérica	12	,6%	,7%	89,5%
	Países Bajos	11	,6%	,6%	90,1%
Otros	175	9,2%	9,9%	100,0%	
	Total	1768	92,5%	100,0%	
Perdidos	NS/NC	143	7,5%		
	Total	1911	100,0%		

### RAZONES ARGUMENTADAS POR LOS ALUMNOS QUE NO ESTARÍAN DISPUESTOS A TRABAJAR EN OTRO PAÍS

Razones por las que los/as estudiantes no estarían dispuestos/as a trabajar en otro país					
		Recuento	Porcentaje	Porcentaje válido	Porcentaje acumulado
Válidos	Por estar lejos de mi familia y amigos	52	16,7%	21,7%	21,7%
	Desconocimiento de idiomas	37	11,9%	15,4%	37,1%
	Prefiere trabajar en España	35	11,3%	14,6%	51,7%
	No quiere desplazarse fuera de España	28	9,0%	11,7%	63,3%
	Le costaría adaptarse	25	8,0%	10,4%	73,8%
	Prefiere trabajar en su entorno próximo	22	7,1%	9,2%	82,9%
	Siempre que no se vea obligado/a	13	4,2%	5,4%	88,3%
	Por temor a no saber defenderse solo/a	8	2,6%	3,3%	91,7%
	Porque en España existe trabajo de su sector	6	1,9%	2,5%	94,2%
	No tiene necesidad de desplazarse	4	1,3%	1,7%	95,8%
	No le gusta viajar	3	1,0%	1,3%	97,1%
	Hay que contribuir con España	2	,6%	,8%	97,9%
	Por estar lejos de mi residencia	2	,6%	,8%	98,8%
	Siempre que sea una corta estancia	2	,6%	,8%	99,6%
	Porque quiere trabajar en Defensa	1	,3%	,4%	100,0%
<b>Total</b>	<b>240</b>	<b>77,2%</b>	<b>100,0%</b>		
Perdidos	NS/NC	71	22,8%		
<b>Total</b>		<b>311</b>	<b>100,0%</b>		

### 1.12. ¿QUÉ OPINIÓN TE MERECE LOS MÓDULOS DE PRÁCTICAS QUE INCLUYEN LOS ESTUDIOS UNIVERSITARIOS O DE FORMACIÓN PROFESIONAL?

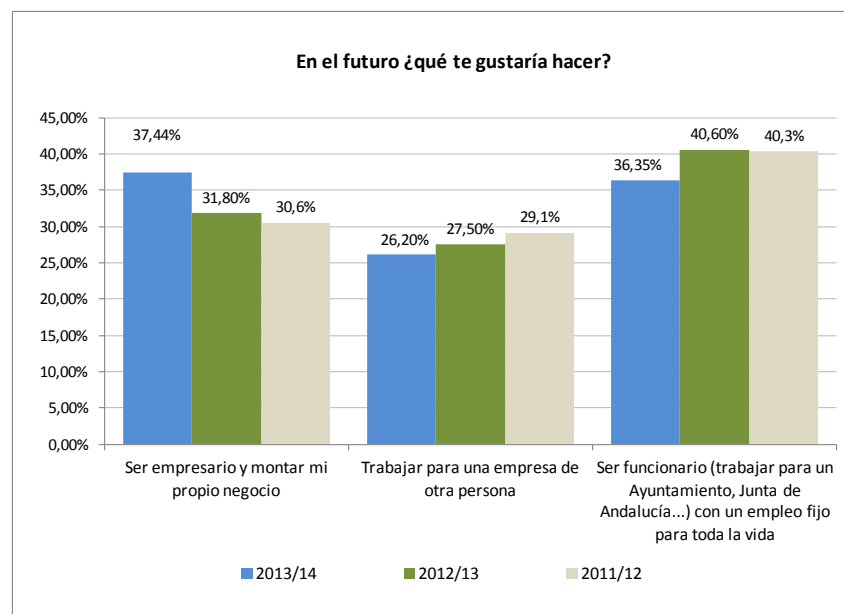
¿Qué opinión te merecen los módulos de prácticas en empresa?					
		Frecuencia	Porcentaje	Porcentaje válido	Porcentaje acumulado
Válidos	En mi opinión son necesarias para facilitar el acceso al mundo laboral a los estudiantes sin experiencia	1741	89,4%	92,3%	92,3%
	Aunque resultan interesantes, no son beneficiosas porque las empresas cubren con alumnos en prácticas posibles puestos de trabajo para titulados	146	7,5%	7,7%	100,0%
	<b>Total</b>	1887	96,9%	100,0%	
Perdidos	NS/NC	61	3,1%		
<b>Total</b>		1948	100,0%		



### 1.13. EN EL FUTURO ¿QUÉ TE GUSTARÍA HACER?

En el futuro ¿qué te gustaría hacer?					
		Frecuencia	Porcentaje	Porcentaje válido	Porcentaje acumulado
Válidos	Ser empresario y montar mi propio negocio	653	33,5%	37,4%	37,4%
	Trabajar para una empresa de otra persona	457	23,5%	26,2%	63,6%
	Ser funcionario (trabajar para un Ayuntamiento, Junta de Andalucía...) con un empleo fijo para toda la vida	634	32,5%	36,4%	100,0%
	<b>Total</b>	<b>1744</b>	<b>89,5%</b>	<b>100,0%</b>	
Perdidos	NS/NC	204	10,5%		
<b>Total</b>		<b>1948</b>	<b>100,0%</b>		

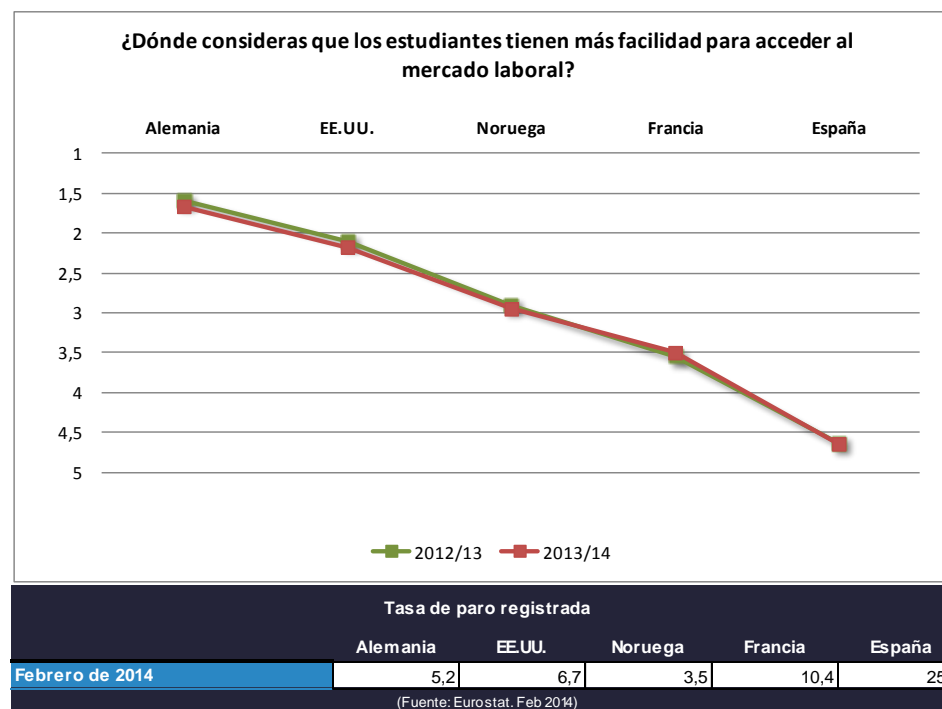
Resultados anteriores		
	2012/13	2011/12
Ser empresario y montar mi propio negocio	31,8%	30,5%
Trabajar para una empresa de otra persona	27,5%	29,1%
Ser funcionario (trabajar para la Administración Pública)	40,6%	40,3%



**1.14. ¿DÓNDE CONSIDERAS QUE LOS ESTUDIANTES TIENEN MÁS FACILIDAD PARA ACCEDER AL MERCADO LABORAL? (LOS PAÍSES CON VALORES MÁS CERCANOS A 1 SON AQUELLOS DONDE, A JUICIO DE LOS ESTUDIANTES, SE CONSIDERA MÁS FÁCIL EL ACCESO AL MERCADO LABORAL)**

¿Dónde consideras que los estudiantes tienen más facilidad para acceder al mercado laboral?					
	N	Mínimo	Máximo	Media	Desv. típ.
Alemania	1545	1	5	1,66	,838
EE.UU.	1540	1	5	2,17	1,039
Noruega	1504	1	5	2,95	1,243
Francia	1491	1	5	3,50	,797
España	1497	1	5	4,64	,813

Resultados 2012/13	
Alemania	1,58
EE.UU.	2,10
Noruega	2,90
Francia	3,54
España	4,63



## 2. RESULTADOS GLOBALES



## 2.1. CENTROS DE ENSEÑANZA PARTICIPANTES EN EL ESTUDIO POR PROVINCIAS

Centros de enseñanza participantes de Sevilla
Colegio Bienaventurada Virgen María (Bami)
Centro Itálica
Colegio Huerta Santa Ana
Colegio Nuestra Señora de las Nieves
Colegio Nuestra Señora de Loreto
Colegio Nuestra Señora de la Compasión
Colegio Sagrado Corazón de Jesús
Colegio San Agustín
I.E.S. Carmen Laffón
I.E.S. El Carmen
I.E.S. El Coronil
I.E.S. Francisco Rodríguez Marín
I.E.S. Gustavo Adolfo Bécquer
I.E.S. Jacarandá
I.E.S. Julio Verne
I.E.S. Lago Ligur
I.E.S. Luis Vélez de Guevara
I.E.S. María Galiana
I.E.S. Miguel Servet
I.E.S. Polígono Sur
I.E.S. Ramón Carande
I.E.S. Ramón del Valle Inclán
I.E.S. San Isidoro
I.E.S. Sevilla Este
I.E.S. Torre de los Herberos
I.E.S. Torreblanca
I.E.S. Triana
Colegio Esclavas Sagrado Corazón
Colegio Salesianas María Auxiliadora
Colegio Salesianos San Pedro
Colegio Santo Tomás de Aquino

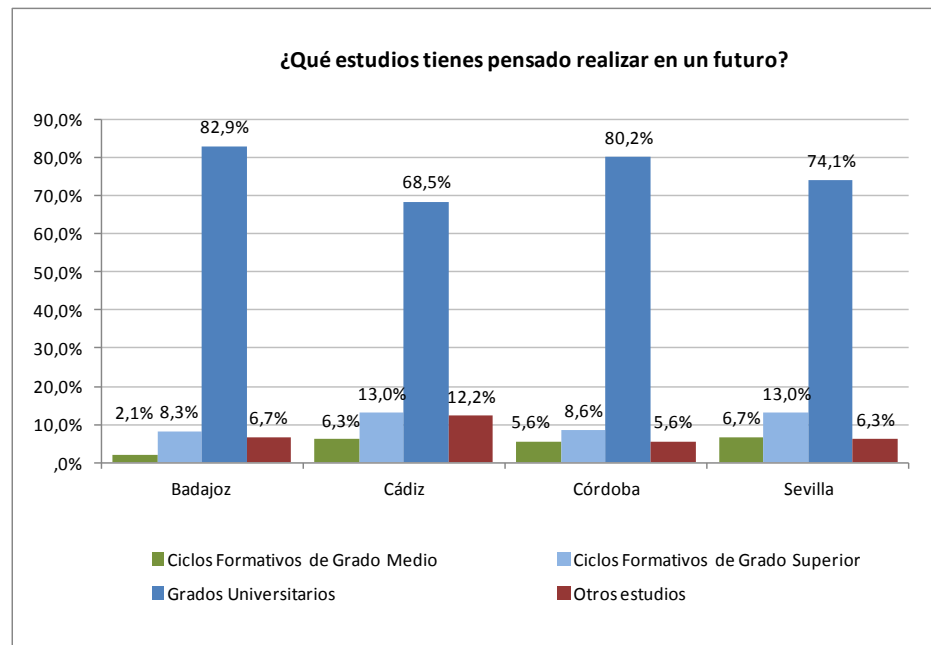
Centros de enseñanza participantes de Cádiz
Centro Docente Privado Montealto
Colegio Fundación Moreno Bachiller
Colegio Jesús María el Cuco
Colegio San Vicente de Paúl
I.E.S. La Atalaya

Centros de enseñanza participantes de Córdoba
C.D.P. Yucatal
Centro Bética Mudarra
C.D.P. Torrealba
Colegio Santa Victoria
Colegio Santísima Trinidad Sansueña
Colegio Virgen del Carmen
Colegio Espíritu Santo
I.E.S. Antonio Galán Acosta
I.E.S. Ategua
I.E.S. Felipe Solís Villechenous
I.E.S. Inca Garcilaso
I.E.S. Sierra de Aras
I.E.S. Trassierra
I.E.S. El Zoco

Centros de enseñanza participantes de Badajoz
Colegio M <sup>a</sup> Auxiliadora (Badajoz)
Colegio San José
Colegio San José
I.E.S. Bembézar
I.E.S. Crsito del Rosario
I.E.S. Llerena
I.E.S. José Manzano
I.E.S. Luis Chamizo
I.E.S. Maestro Juan Calero
I.E.S. Meléndez Valdés

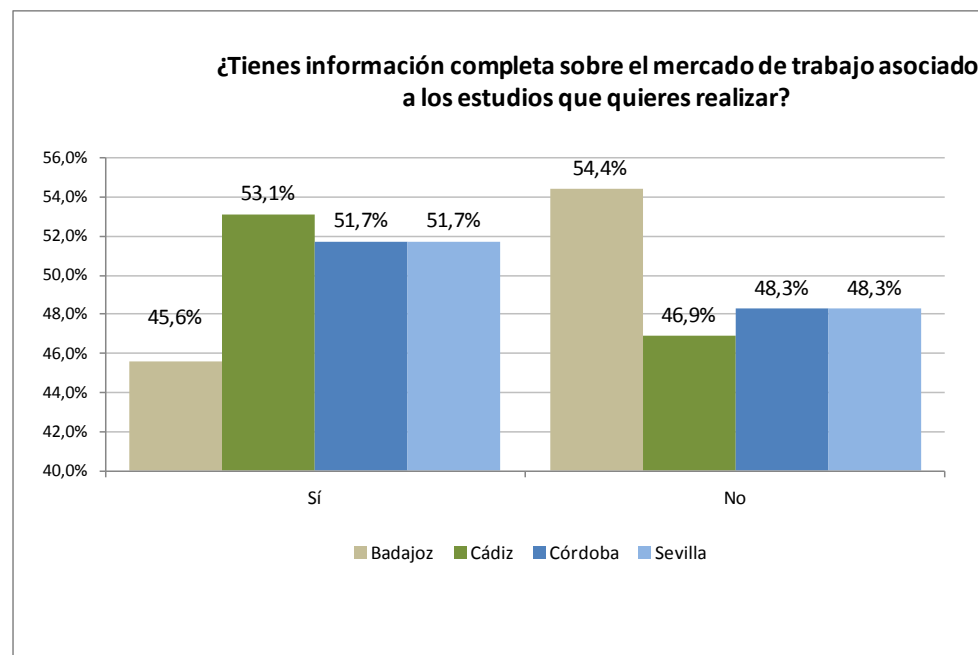
## 2.2. ESTUDIOS QUE LOS ALUMNOS MANIFIESTAN QUERER REALIZAR EN UN FUTURO PRÓXIMO

¿Qué estudios tienes pensado realizar en un futuro?					
		Badajoz	Cádiz	Córdoba	Sevilla
	Ciclos Formativos de Grado Medio	2,1%	6,3%	5,6%	6,7%
	Ciclos Formativos de Grado Superior	8,3%	13,0%	8,6%	13,0%
	Grados Universitarios	82,9%	68,5%	80,2%	74,1%
	Otros estudios	6,7%	12,2%	5,6%	6,3%
<b>Total</b>		100,0%	100,0%	100,0%	100,0%



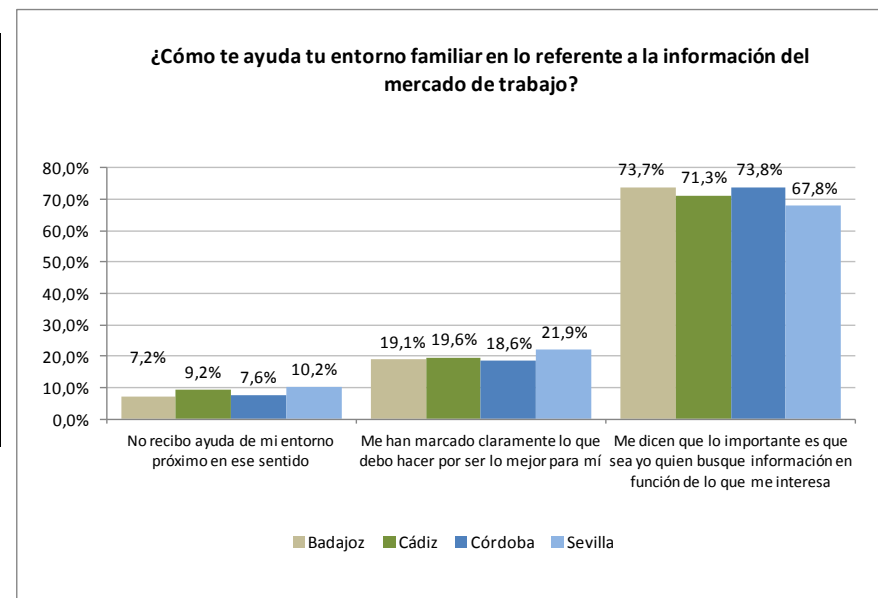
**2.3. CUANDO ESTÁS PENSANDO EN EL TIPO DE ESTUDIOS QUE QUIERES ELEGIR ¿TIENES INFORMACIÓN COMPLETA SOBRE EL MERCADO DE TRABAJO ASOCIADO A ESOS ESTUDIOS? (FORMAS DE ACCESO, SALARIOS, NIVEL DE PARO, EXIGENCIAS DE FORMACIÓN, ENTORNO GEOGRÁFICO...)**

¿Tienes información completa sobre el mercado de trabajo asociado a los estudios que quieres realizar?					
		Badajoz	Cádiz	Córdoba	Sevilla
Válidos	Sí	45,6%	53,1%	51,7%	51,7%
	No	54,4%	46,9%	48,3%	48,3%
	Total	100,0%	100,0%	100,0%	100,0%



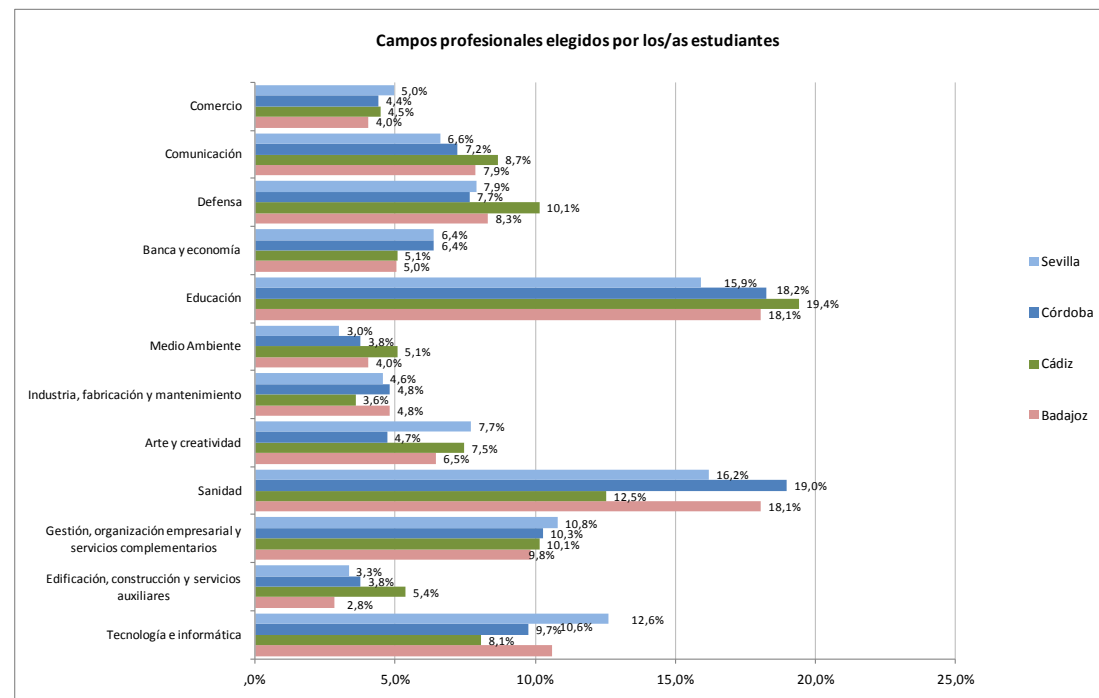
## 2.4. ¿CÓMO TE AYUDA TU ENTORNO FAMILIAR EN LO REFERENTE A LA INFORMACIÓN DEL MERCADO DE TRABAJO?

¿Cómo te ayuda tu entorno familiar en lo referente a la información del mercado de trabajo?					
		Badajoz	Cádiz	Córdoba	Sevilla
Válidos	No recibo ayuda de mi entorno próximo en ese sentido	7,2%	9,2%	7,6%	10,2%
	Me han marcado claramente lo que debo hacer por ser lo mejor para mí	19,1%	19,6%	18,6%	21,9%
	Me dicen que lo importante es que sea yo quien busque información en función de lo que me interesa	73,7%	71,3%	73,8%	67,8%
	Total	100,0%	100,0%	100,0%	100,0%



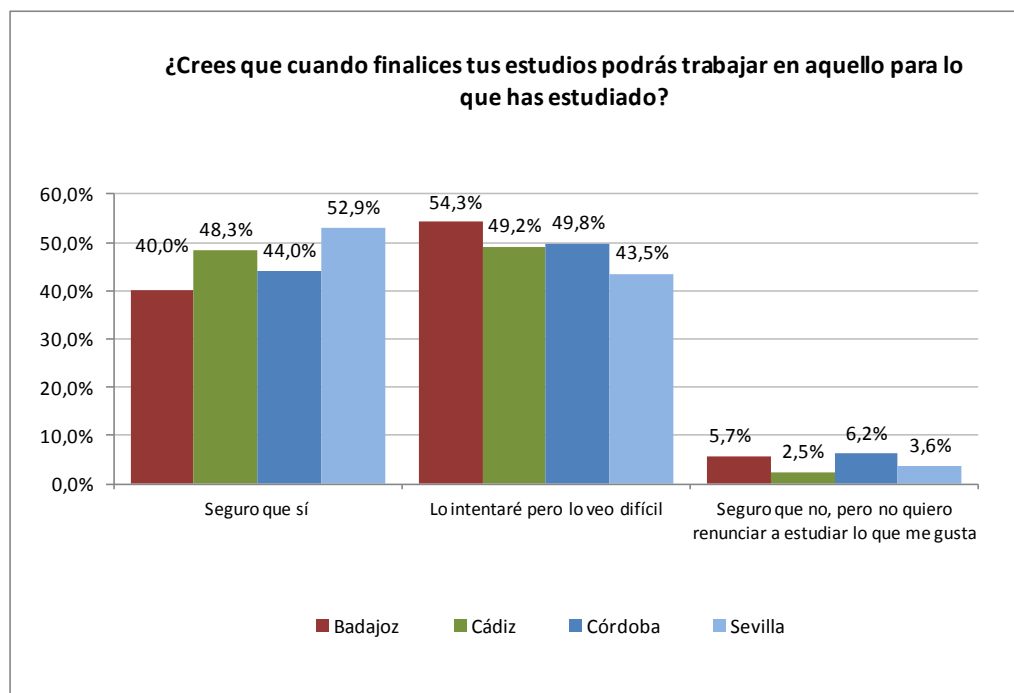
## 2.5. ¿EN QUÉ CAMPO PROFESIONAL TE GUSTARÍA TRABAJAR?

Campos profesionales elegidos por los/as estudiantes				
	Badajoz	Cádiz	Córdoba	Sevilla
Tecnología e informática	10,6%	8,1%	9,7%	12,6%
Edificación, construcción y servicios auxiliares	2,8%	5,4%	3,8%	3,3%
Gestión, organización empresarial y servicios complementarios	9,8%	10,1%	10,3%	10,8%
Sanidad	18,1%	12,5%	19,0%	16,2%
Arte y creatividad	6,5%	7,5%	4,7%	7,7%
Industria, fabricación y mantenimiento	4,8%	3,6%	4,8%	4,6%
Medio Ambiente	4,0%	5,1%	3,8%	3,0%
Educación	18,1%	19,4%	18,2%	15,9%
Banca y economía	5,0%	5,1%	6,4%	6,4%
Defensa	8,3%	10,1%	7,7%	7,9%
Comunicación	7,9%	8,7%	7,2%	6,6%
Comercio	4,0%	4,5%	4,4%	5,0%
<b>Total</b>	<b>100,0%</b>	<b>100,0%</b>	<b>100,0%</b>	<b>100,0%</b>



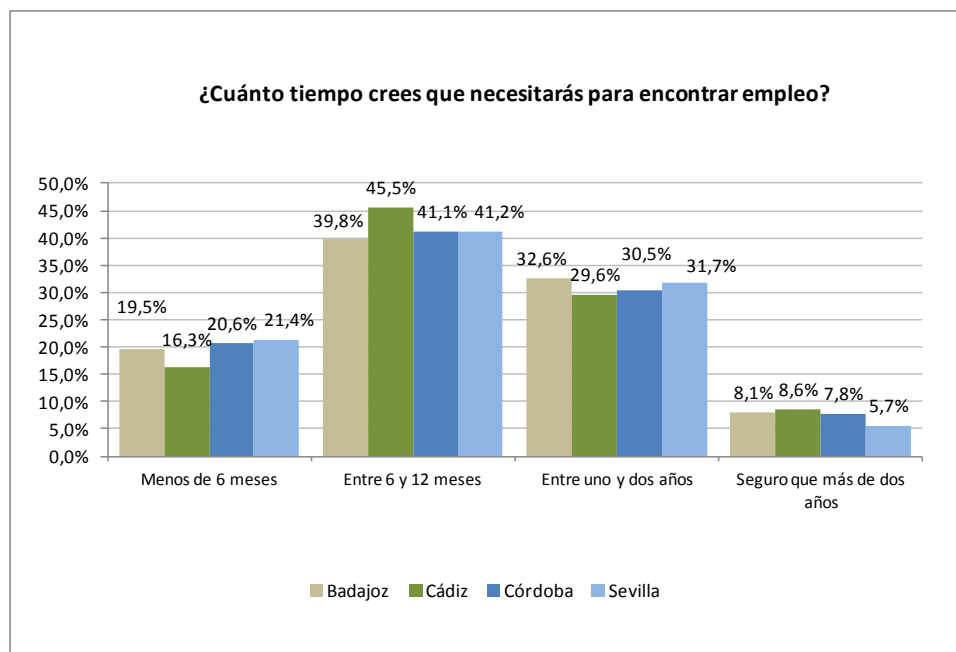
## 2.6. ¿CREES QUE CUANDO FINALICES TUS ESTUDIOS PODRÁS TRABAJAR EN AQUELLO PARA LO QUE HAS ESTUDIADO?

¿Crees que cuando finalices tus estudios podrás trabajar en aquello para lo que has estudiado?					
		Badajoz	Cádiz	Córdoba	Sevilla
Válidos	Seguro que sí	40,0%	48,3%	44,0%	52,9%
	Lo intentaré pero lo veo difícil	54,3%	49,2%	49,8%	43,5%
	Seguro que no, pero no quiero renunciar a estudiar lo que me gusta	5,7%	2,5%	6,2%	3,6%
	Total	100,0%	100,0%	100,0%	100,0%



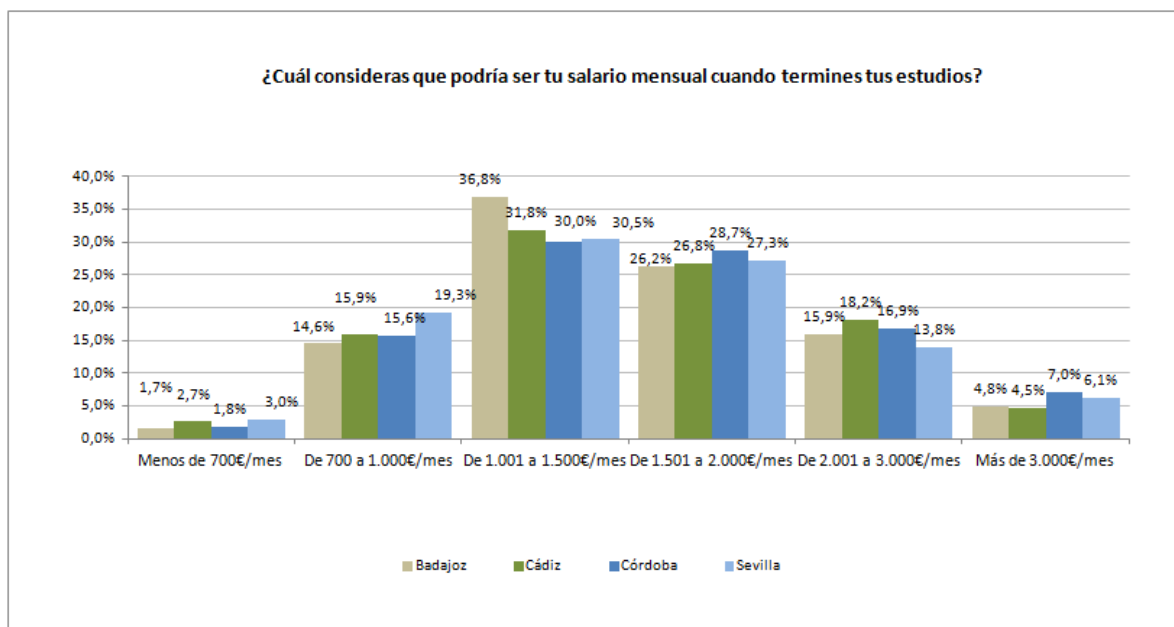
## 2.7. CUANDO FINALICES TUS ESTUDIOS UNIVERSITARIOS O CICLO FORMATIVO ¿CUÁNTO TIEMPO ESTIMAS QUE NECESITARÁS PARA ENCONTRAR EMPLEO?

		Badajoz	Cádiz	Córdoba	Sevilla
Válidos	Menos de 6 meses	19,5%	16,3%	20,6%	21,4%
	Entre 6 y 12 meses	39,8%	45,5%	41,1%	41,2%
	Entre uno y dos años	32,6%	29,6%	30,5%	31,7%
	Seguro que más de dos años	8,1%	8,6%	7,8%	5,7%
	Total	100,0%	100,0%	100,0%	100,0%



## 2.8. ¿CUÁL CONSIDERAS QUE PODRÁ SER TU SALARIO MENSUAL CUANDO TERMINES TU CARRERA UNIVERSITARIA O CICLO Y EMPIECES A TRABAJAR?

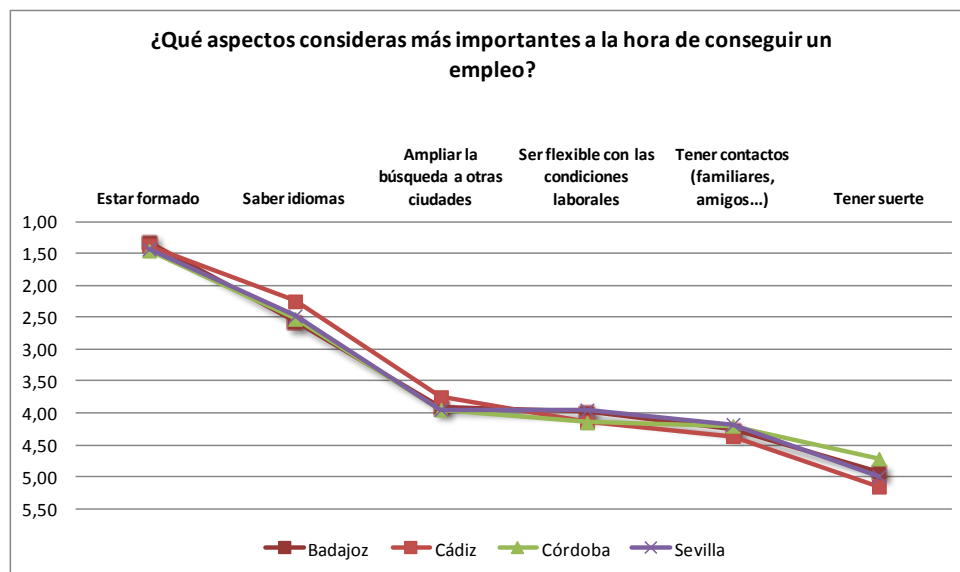
¿Cuál consideras que podría ser tu salario mensual?		Badajoz	Cádiz	Córdoba	Sevilla
Válidos	Menos de 700€/mes	1,7%	2,7%	1,8%	3,0%
	De 700 a 1.000€/mes	14,6%	15,9%	15,6%	19,3%
	De 1.001 a 1.500€/mes	36,8%	31,8%	30,0%	30,5%
	De 1.501 a 2.000€/mes	26,2%	26,8%	28,7%	27,3%
	De 2.001 a 3.000€/mes	15,9%	18,2%	16,9%	13,8%
	Más de 3.000€/mes	4,8%	4,5%	7,0%	6,1%
	Total	100,0%	100,0%	100,0%	100,0%





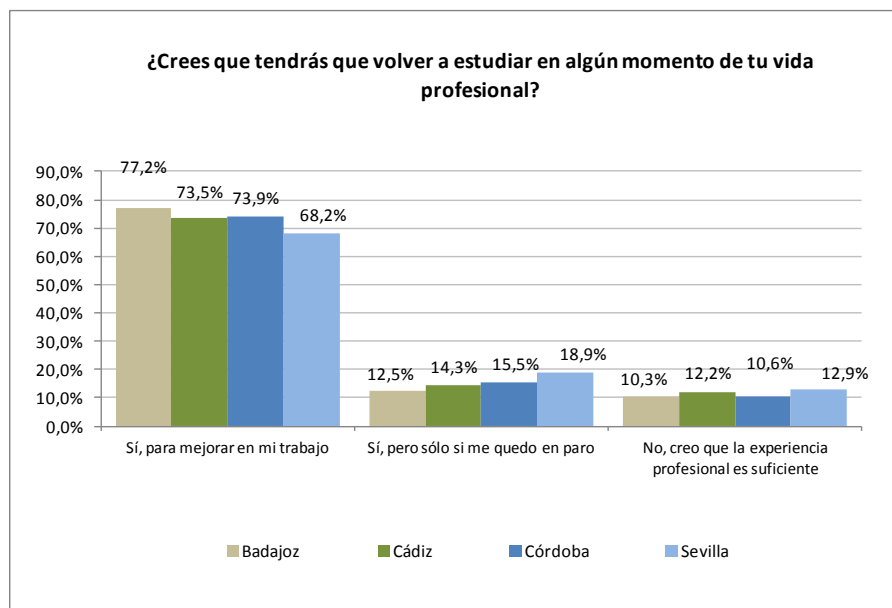
## 2.9. ¿QUÉ ASPECTOS CONSIDERAS MÁS IMPORTANTES PARA CONSEGUIR UN EMPLEO?

¿Qué aspectos consideras importantes para conseguir un empleo?				
	Badajoz	Cádiz	Córdoba	Sevilla
Estar formado	1,33	1,37	1,45	1,42
Saber idiomas	2,57	2,25	2,52	2,48
Ampliar la búsqueda a otras ciudades	3,92	3,75	3,95	3,94
Ser flexible con las condiciones laborales	3,99	4,14	4,15	3,95
Tener contactos (familiares, amigos...)	4,27	4,36	4,20	4,18
Tener suerte	4,91	5,16	4,71	4,99



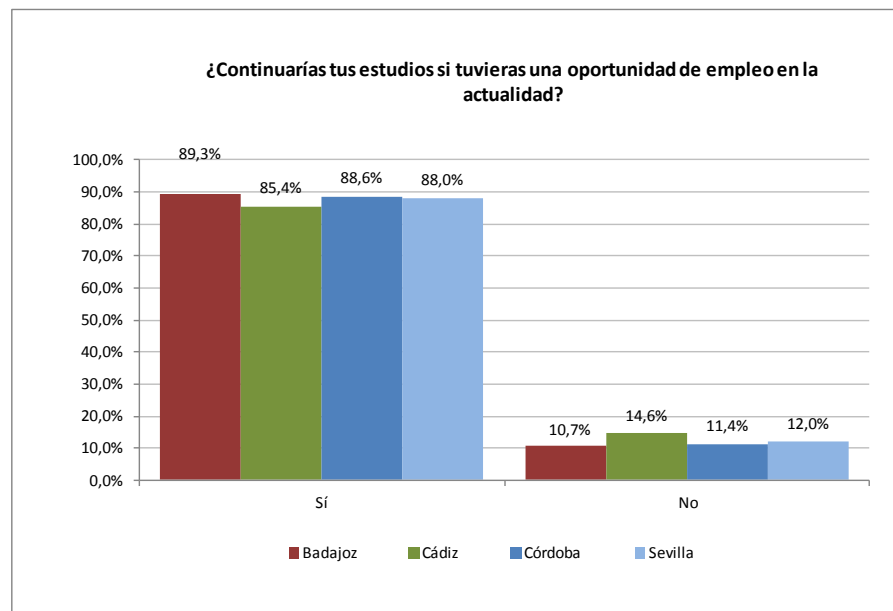
## 2.10. ¿CREES QUE TENDRÁS QUE VOLVER A ESTUDIAR EN ALGÚN MOMENTO DE TU VIDA PROFESIONAL?

¿Crees que tendrás que volver a estudiar en algún momento de tu vida profesional?		Badajoz	Cádiz	Córdoba	Sevilla
Válidos	Sí, para mejorar en mi trabajo	77,2%	73,5%	73,9%	68,2%
	Sí, pero sólo si me quedo en paro	12,5%	14,3%	15,5%	18,9%
	No, creo que la experiencia profesional es suficiente	10,3%	12,2%	10,6%	12,9%
	<b>Total</b>	<b>100,0%</b>	<b>100,0%</b>	<b>100,0%</b>	<b>100,0%</b>



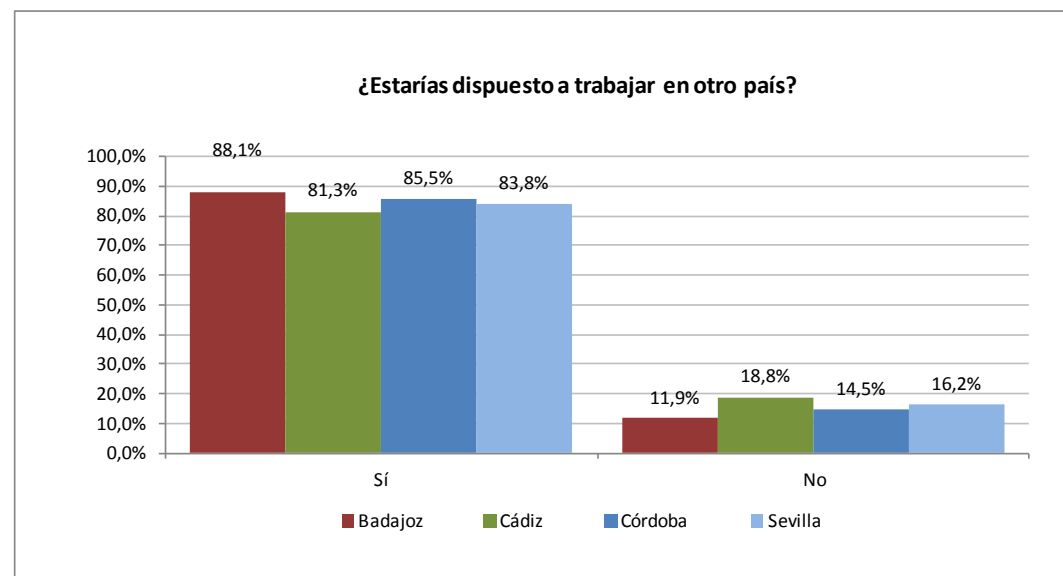
## 2.11. ¿CONTINUARÍAS CON TUS ESTUDIOS SI TUVIERAS UNA OPORTUNIDAD DE EMPLEO EN LA ACTUALIDAD?

¿Continuarías tus estudios si tuvieras una oportunidad de empleo en la actualidad?		Badajoz	Cádiz	Córdoba	Sevilla
Válidos	Sí	89,3%	85,4%	88,6%	88,0%
	No	10,7%	14,6%	11,4%	12,0%
	Total	100,0%	100,0%	100,0%	100,0%



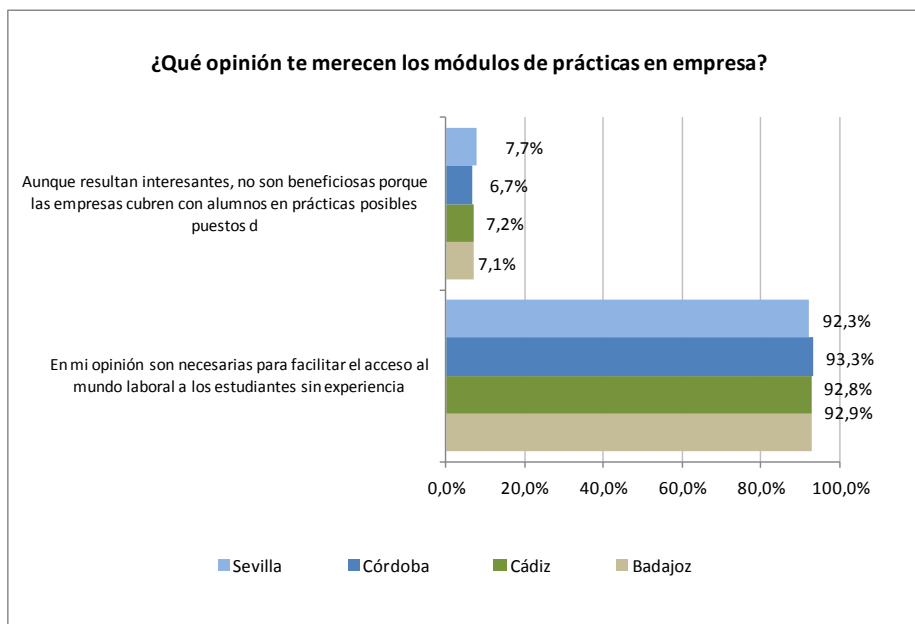
## 2.12. ¿ESTARÍAS DISPUESTO/A A TRABAJAR EN OTRO PAÍS?

¿Estarías dispuesto a trabajar en otro país?					
		Badajoz	Cádiz	Córdoba	Sevilla
Válidos	Sí	88,1%	81,3%	85,5%	83,8%
	No	11,9%	18,8%	14,5%	16,2%
	Total	100,0%	100,0%	100,0%	100,0%



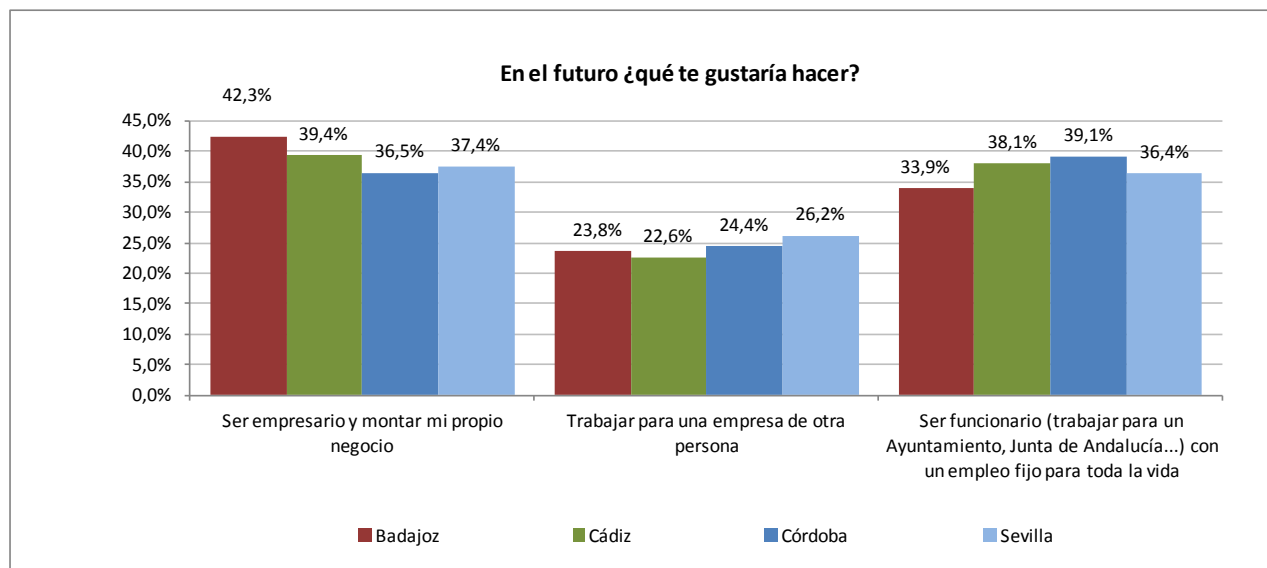
### 2.13. ¿QUÉ OPINIÓN TE MERECEN LOS MÓDULOS DE PRÁCTICAS QUE INCLUYEN LOS ESTUDIOS UNIVERSITARIOS O DE FORMACIÓN PROFESIONAL?

¿Qué opinión te merecen los módulos de prácticas en empresa?		Badajoz	Cádiz	Córdoba	Sevilla
Válidos	En mi opinión son necesarias para facilitar el acceso al mundo laboral a los estudiantes sin experiencia	92,9%	92,8%	93,3%	92,3%
	Aunque resultan interesantes, no son beneficiosas porque las empresas cubren con alumnos en prácticas posibles puestos d	7,1%	7,2%	6,7%	7,7%
	<b>Total</b>	<b>100,0%</b>	<b>100,0%</b>	<b>100,0%</b>	<b>100,0%</b>



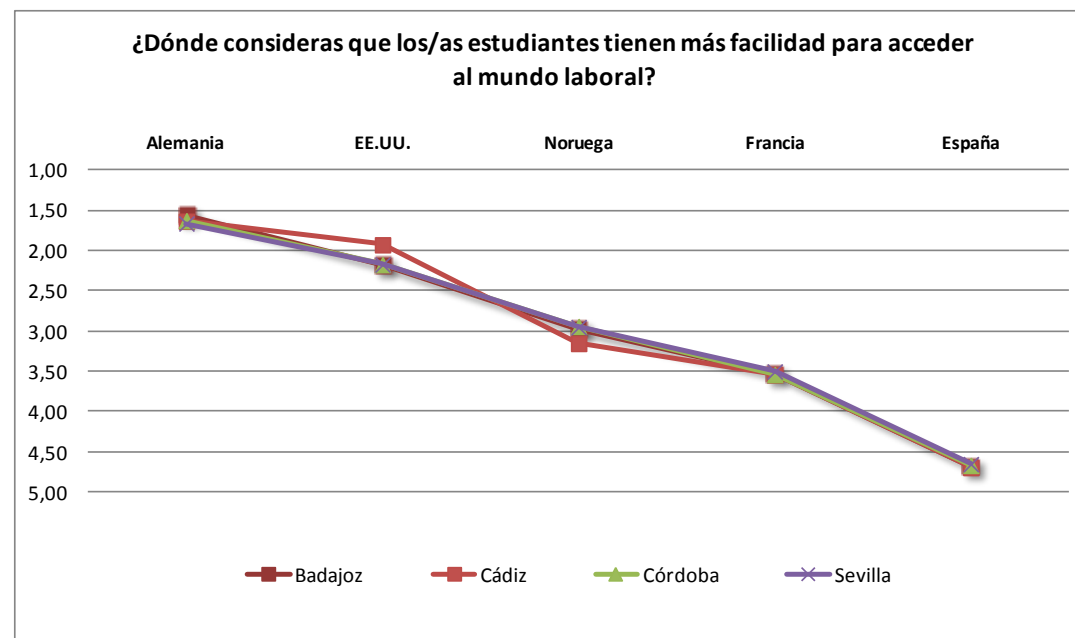
## 2.14. EN EL FUTURO ¿QUÉ TE GUSTARÍA HACER?

En el futuro ¿qué te gustaría hacer?					
		Badajoz	Cádiz	Córdoba	Sevilla
Válidos	Ser empresario y montar mi propio negocio	42,3%	39,4%	36,5%	37,4%
	Trabajar para una empresa de otra persona	23,8%	22,6%	24,4%	26,2%
	Ser funcionario (trabajar para un Ayuntamiento, Junta de Andalucía...) con un empleo fijo para toda la vida	33,9%	38,1%	39,1%	36,4%
	<b>Total</b>	100,0%	100,0%	100,0%	100,0%



**2.15. ¿DÓNDE CONSIDERAS QUE LOS ESTUDIANTES TIENEN MÁS FACILIDAD PARA ACCEDER AL MERCADO LABORAL? (LOS PAÍSES CON VALORES MÁS CERCANOS A 1 SON AQUELLOS DONDE, A JUICIO DE LOS ESTUDIANTES, SE CONSIDERA MÁS FÁCIL EL ACCESO AL MERCADO LABORAL)**

¿Dónde consideras que los/as estudiantes tienen más facilidad para acceder al mundo laboral?				
	Badajoz	Cádiz	Córdoba	Sevilla
Alemania	1,56	1,64	1,63	1,66
EE.UU.	2,18	1,93	2,17	2,17
Noruega	2,98	3,15	2,94	2,95
Francia	3,53	3,54	3,54	3,50
España	4,68	4,69	4,67	4,65



## RESUMEN EJECUTIVO. PRINCIPALES CONCLUSIONES

- Una **gran mayoría de los estudiantes sevillanos de enseñanzas medias** consultados (en concreto el 74,1%) **contempla la formación universitaria como opción preferente** para continuar sus estudios en un futuro próximo. La tendencia se confirma entre los estudiantes de Badajoz y Córdoba; en el caso de Cádiz el porcentaje se reduce al 68,5%.
- A pesar de ello, se observa una disminución de dicha preferencia por los estudios universitarios con respecto al año pasado, al contrario de lo que ocurre con **la formación profesional superior, que experimenta un ligero ascenso**. Este aumento va en la línea del incremento de matriculaciones en formación profesional superior experimentada en los últimos años en Andalucía.
- El 51,7% de los estudiantes sevillanos afirma que cuenta con **información completa sobre el mercado de trabajo** asociado a los estudios que quiere realizar; un porcentaje que ha ido aumentando cada año, probablemente motivado por un creciente interés de los alumnos por la búsqueda de información que les permita adaptar su decisión a la situación económica. En el resto de provincias analizadas, destacan los resultados de Badajoz donde el porcentaje no supera el 50%, situándose en el 45,6%.
- En este proceso de búsqueda de información **las familias intervienen en un grado mínimo**, de hecho el 67,8% de los estudiantes sevillanos afirma que su entorno familiar le insta a que busque información en función de sus intereses, porcentaje que incluso aumenta en el caso de los estudiantes de Córdoba, Badajoz y Cádiz. Por otro lado, sólo un 21,9% de los alumnos manifiesta que



su familia lo conduce concretamente hacia lo que consideran que es mejor.

- En cuanto a los sectores profesionales más demandados para trabajar se encuentran, por este orden, el **sector sanitario, educativo, tecnológico o informático y de gestión empresarial**, de hecho el 52% de las elecciones se centran en ellos. Estos cuatro sectores también se repiten en el resto de provincias estudiadas, excepto en el caso de Cádiz, donde los alumnos colocan el sector defensa en cuarto lugar, por encima del tecnológico.
- Las expectativas de empleo de los alumnos de Sevilla se mantienen con respecto al año pasado, **la mayoría (52,9%) afirma que encontrará un empleo relacionado con sus estudios tras terminarlos**, porcentaje que se reduce en el resto de provincias, alcanzando incluso el 40% en el caso de Badajoz.
- Sin embargo, **aumenta de manera considerable el tiempo en el que los estudiantes creen que encontrarán su primer trabajo**, probablemente como consecuencia de la situación laboral del país: el 62,6% de los estudiantes sevillanos afirma que encontrará empleo en menos de un año, lo que supone un descenso de más de 20 puntos con respecto a los resultados de 2012, donde dicho porcentaje alcanzaba el 83% del total de estudiantes consultados. De cualquier forma, el porcentaje registrado este año se acerca algo más a las estadísticas reales del último trimestre de 2013 de la EPA, que son incluso más pesimistas: en dicha estadística el porcentaje de personas que buscan su primer empleo y finalmente lo encuentran en menos de un año sólo alcanza el 42,2%.
- Por otro lado, a pesar de que la **expectativa de salario de estos alumnos tras terminar sus estudios ha descendido con respecto al año anterior**, tampoco se encuentra muy ajustada a la realidad. El 47,2% afirma que, tras terminar sus estudios, su salario mensual

neto será superior a 1.500€ al mes, mientras que el salario medio bruto registrado en los últimos datos disponibles de la Encuesta Anual de estructura salarial del INE para trabajadores menores de 25 años es de 789,99€/mes (importe al que habría que deducir los correspondientes impuestos para estimar el salario neto).

- **Estar formado y saber idiomas** son los aspectos que los estudiantes de todas las provincias analizadas consideran más importantes a la hora de conseguir un empleo, por encima de aspectos como ampliar la búsqueda geográfica, tener contactos o suerte. De hecho, la **formación es entendida por los estudiantes como algo continuo e importante en la vida laboral**: la mayoría de los alumnos (sobre todo en el caso de los estudiantes de Badajoz) son conscientes de que tendrán que volver a estudiar en algún momento de su vida profesional para mejorar en ella, y un gran porcentaje de los mismos (por encima del 85% en todas las provincias) no abandonarían sus estudios si tuviera una oportunidad de empleo en la actualidad.
- Por otro lado, resulta destacable que el tercer aspecto que los alumnos consideran más relevante a la hora de conseguir un empleo sea la **flexibilidad con las condiciones laborales**.
- Se confirma la tendencia al alza del porcentaje de alumnos que **estarían dispuestos a trasladarse a otro país para trabajar**, de hecho un 83,8% de los alumnos sevillanos lo haría, lo que supone casi un aumento del 14% con respecto al informe de 2012. En el resto de provincias estudiadas este porcentaje no baja del 80% y alcanza incluso el 88% en el caso de Badajoz.
- **Reino Unido, EE.UU. y Alemania son, por este orden, los países preferidos por los jóvenes sevillanos para trabajar**. Probablemente la elección de dichos países estará fuertemente influenciada por el conocimiento del idioma hablado en los mismos. De hecho, cuando

se pregunta a los estudiantes por los **países en los que considera más fácil el acceso al mercado laboral** el orden se modifica, situándose **Alemania en primer lugar, seguida de EE.UU., Noruega, Francia** y en último lugar España. Resulta destacable el caso de Noruega, situado por los estudiantes en tercer lugar, mientras que se trata del país con menor tasa de paro de los cinco presentados.

- Entre las razones más argumentadas por los alumnos que no están dispuestos a trasladarse destacan la distancia con la familia y el desconocimiento de idiomas.
- Resulta destacable la **tendencia al alza de la iniciativa emprendedora** entre los estudiantes sevillanos, que sube casi 6 puntos con respecto al año pasado y se sitúa **como la opción más elegida** en detrimento del trabajo por cuenta ajena, pero sobre todo del trabajo en la función pública, que baja del 40,6% al 36,4% del total de jóvenes sevillanos. Este espíritu emprendedor alcanza incluso el 42,3% en el caso de los estudiantes de Badajoz, pero se mantiene por debajo de la función pública en el caso de los jóvenes de Córdoba.
- Las **prácticas en empresa** son consideradas por los alumnos consultados en todas las provincias como un modo de facilitar el acceso al mundo laboral a estudiantes sin experiencia, casi la totalidad de ellos sostiene dicha opinión.

## ATENOS A...

### CRECE EL EMPLEO EN COVIRÁN

El empleo generado por el grupo Covirán se ha incrementado un 8 por ciento, hasta superar las 14.000 personas. La cooperativa se ha convertido en un motor de generación de empleo en las 46 provincias de España donde tiene presencia.



# El estudiante sevillano apuesta ya más por emprender que por ser funcionario

**Informe.** Un estudio de la Cámara de Comercio y EUSA refleja que los estudiantes cada vez confían más en montar un negocio para poder acceder al mercado de trabajo


**Universidad.** La formación universitaria sigue siendo la preferida pero ha decrecido cinco puntos (del 79 al 74 por ciento) respecto a la encuesta realizada el pasado año

• Desciende la idea de encontrar un puesto de trabajo en la función pública mientras que la opción trabajar por cuenta ajena también cae.

**ANTONIO DELGADO-ROIG / SEVILLA**  
Los jóvenes sevillanos están cada vez más convencidos de que la iniciativa empresarial y el autoempleo son las mejores opciones a la hora de buscar un futuro laboral. Esta afirmación es una de las grandes conclusiones del informe *Perspectivas de los alumnos de enseñanzas medias de Sevilla sobre la empleabilidad futura y mercado de trabajo. Curso 2013-14*, que presentaron este martes la Cámara de Comercio y el centro universitario EUSA.

Concretamente, la tendencia al alza de la iniciativa emprendedora entre los estudiantes sevillanos alcanza el 37 por ciento y sube casi seis puntos respecto al pasado año (26,2 por ciento). Se sitúa como la opción más elegida en detrimento del trabajo por cuenta ajena. Este último baja un punto y se queda en un 26,2 por ciento. También descendiendo la idea de trabajar en la función pública, ya que pasa del 40,6 al 36,4 por ciento.

Este informe es el tercer sondeo que realizan ambas instituciones con el objetivo de ofrecer un riguroso documento de trabajo a los profesores y orientadores de los jóvenes que deben decidir a corto o medio plazo qué estudios acometerán para, más tarde, acceder con plenas garantías al mercado laboral. El estudio se ha realizado a través de 3.942 encuestas a jóvenes de entre 16 y 18 años de 60 centros educativos de enseñanzas medias de Sevilla (31), Cádiz (5), Córdoba (14) y Badajoz (10). Tanto el presidente de la Cámara de Comercio, Francisco Herrero, como Ramón Bullón, director de marketing del mismo órgano, precisaron que «la iniciativa empresarial» que muestran los jóvenes de cara a su futuro laboral «es un orgullo para la Cámara de Comercio». Herrero también quiso destacar durante la presentación del informe que la orientación de los jóvenes «es muy importante» ya que cree que actualmente hay «mucha juventud perdida» que necesita este asesoramiento de los profesionales para encauzar mejor su futuro.



Los sectores más demandados por los estudiantes sevillanos son la sanidad, la educación y la tecnología. / EL CORREO

Los datos ofrecidos también destacan que una gran mayoría de los estudiantes contempla la formación universitaria como opción preferente, aunque esta opción ha decrecido cinco puntos respecto al mismo estudio de hace un año y pasa del 79 al 74 por ciento. Por el contrario aumenta la idea de cursar algún ciclo formativo de grado superior ya que esta opción sube desde el 10 al 13 por ciento.

Los responsables de exponer el estudio, entre los que también estaba el gerente de la Cámara, Salvador Fernández, no pasaron por alto que muchos de los encuestados no tienen la información suficiente sobre el mercado de trabajo asociado directamente a los estudios que piensan cursar. Así, el 51,7 por ciento afirma que si tiene conocimiento de dicha información, lo cual refleja que casi la mitad de los jóvenes desconoce el mercado de trabajo al que

**EL 67,8% de las familias de los jóvenes se involucra para que busquen la mejor formación según sus intereses**

podría acceder una vez completada su formación académica.

En este proceso de búsqueda de información, las familias intervienen de forma sustancial. De hecho, el 67,8 por ciento de los estudiantes afirma que su entorno familiar le insta a buscar información según sus intereses, pero sólo un 21,9 por ciento manifiesta que su familia lo conduce directamente hacia la opción que creen más adecuada.

Respecto a los sectores profesionales más demandados por los jóvenes se encuentran, por este orden: sanidad (16,2 por ciento), educación (15,9) y tecnología e informática (12,6) como principales. Por contra, los que menos interés despiertan son Medio Ambiente (3), edificación y construcción (3,3) e industria y fabricación (4,6). Por último, el 62,6 por ciento de los encuestados cree que encontrará trabajo en menos de un año, un dato que supone un descenso de 20 puntos respecto al informe de 2012.

## MÁS DATOS

**1,42%**

**ESTAR FORMADO** Este porcentaje de alumnos cree que una buena preparación es fundamental para lograr un empleo. El 5 por ciento confía en la suerte.

**68,2%**

**MÁS ESTUDIOS** EL 68,2 por ciento de los jóvenes cree que tendrá que volver a estudiar en algún momento de su vida profesional para mejorar en su trabajo.

**88%**

**ESTUDIO O TRABAJO** Ante la duda de continuar los estudios si apareciera una oferta de trabajo, el 88 por ciento apuesta por seguir en las aulas.

**83,8%**

**AL EXTRANJERO** Continúa al alza la opción de buscar un empleo fuera del país. El 83,8% no tendría reparo en bajar fuera de España.

**1,66%**

**ALEMANIA** En este país, consideran los alumnos, es más fácil el acceso al mercado laboral. Le siguen EEUU, Noruega, Francia y, en quinto lugar, España.

**30,5%**

**1.500 EUROS** Un 30,5 por ciento de los estudiantes considera que su salario mensual cuando termine su formación estará entre 1.000-1.500 euros.

# Los estudiantes prefieren ser empresarios antes que funcionarios

► Creen que en un futuro ganarán entre 1.000 y 2.000 euros y no les importa irse a otro país

AMALIA F. LÉRIDA  
 SEVILLA

Los estudiantes sevillanos de entre 15 y 17 años — 4º de ESO y Bachiller— prefieren ser empresarios antes que funcionario o autónomos y tienen claro que han de seguir estudiando para ganarse la vida, según una encuesta elaborada por Eusa, el centro universitario de la Cámara de Comercio de Sevilla, en la que también se detecta un incremento de jóvenes que optan por la Formación Profesional.

El informe se ha realizado a partir de las respuestas de 3.942 estudiantes de uno y otro sexo, de 60 centros de Sevilla (31), Córdoba (14), Badajoz (10) y Cádiz (5).

Los resultados fueron ofrecidos ayer en una rueda de prensa a la que asistieron el presidente de la Cámara de Comercio, Francisco Herrero; el gerente, Salvador Fernández y el director de Marketing, Ramón Bullón. Los tres

se enorgullecieron de que por primera vez en tres años que se lleva haciendo esta encuesta los jóvenes prefieran crear una empresa como opción futura, según refleja el informe, el cual, por otra parte, deja claro que la inclinación emprendedora está por delante del trabajo por cuenta ajena y del que se realiza en la función pública.

Otra conclusión que destacaron es que prefieren hacer estudios universitarios, decantándose un 16,2% por la Sanidad y sólo un 3% por el Medio Ambiente.

La Formación Profesional también ha crecido entre las preferencias de

los estudiantes los cuales creen que, cuando terminen su carrera universitaria, que es la opción preferente de estudios (74,1%) van a ganar de salario neto entre 1.000 y 2.000 euros al mes (27,3%) y hasta más de 3.000, según estima 6 de cada 100 encuestados. Además, el 51,7% afirma que cuenta

**Optimismo**  
**Tienen claro que una vez terminen encontrarán trabajo relacionado con sus estudios**

con información completa sobre el mercado de trabajo y que las familias intervienen poco, pues al 67,8% les animan a que busquen en función de sus intereses.

Por otra parte, llama la atención el optimismo de los adolescentes sevillanos ya que el 52,9% afirma que encontrará un empleo relacionado con sus estudios una vez que lo terminen.

Se confirma este año la tendencia al alza del porcentaje de alumnos que estarían dispuestos a trasladarse a otros países para trabajar. De hecho un 83,8% lo haría, un 14% más respecto al informe anterior.

Reino Unido y Alemania, son por este orden, los destinos preferidos por los jóvenes sevillanos para emprender su vida laboral.

Consideran que es más fácil el acceder a un trabajo en Alemania, EE. UU., Noruega, Francia y España.



Sevillanos:

El próximo día 19 de junio, S.A.R. El Príncipe de Asturias, D. Felipe de Borbón, será proclamado Rey de España. Os invito, con motivo de este histórico y gran acontecimiento, a dar la bienvenida y festejar la subida al Trono de S.M. El Rey Don Felipe VI, convencido de que este nuevo reinado, que iniciamos con madurez democrática e ilusiones renovadas, supondrá un impulso para alcanzar unidos grandes cotas de crecimiento y bienestar social para todo el pueblo español.

La Muy Noble, Muy Leal, Muy Heroica, Invicta y Mariana Ciudad de Sevilla, que engalana sus calles, se siente especialmente orgullosa de la proclamación del futuro Rey Felipe VI por la estrecha vinculación histórica y los lazos de cariño que unen la Casa Real con la capital de Andalucía.

Hago un llamamiento a los vecinos de todos los barrios de Sevilla para que festejen la Proclamación del futuro Rey de España, dando testimonio, una vez más, de su respeto, adhesión y afecto a la Monarquía.

Felipe VI será el monarca mejor preparado de la historia de España y el mejor embajador del Reino, como lo ha sido su padre, S.M. El Rey Don Juan Carlos I, a quien en nombre de la Ciudad, los sevillanos, del Gobierno municipal y en el mío propio, reconozco y agradezco su participación decisiva en una Transición ejemplar de la que fue motor, su contribución a la elaboración de la Constitución de 1978 y a la consolidación de la Democracia durante los treinta y nueve años de su reinado.

En nombre de Sevilla, deseo que muy pronto SS.MM. Los Reyes Don Felipe y Doña Letizia visiten la capital de Andalucía y residan en el Real Alcázar, para seguir cumpliendo la tradición de la Real Familia desde tiempos de Don Alfonso XIII y avivar los lazos de unión y para que sientan la hospitalidad y el cálido y sincero abrazo de la Ciudad del NOBDO.

En Sevilla, a 17 de junio de 2014

EL ALCALDE DE SEVILLA

Juan Ignacio Zoido Álvarez

## DERECHO MERCANTIL

### Premio Pelayo a Manuel Olivencia por su trayectoria profesional

ABC SEVILLA

El jurado del premio Pelayo para juristas de reconocido prestigio decidió ayer conceder este galardón en su XX edición a Manuel Olivencia Ruiz, por su larga y fructífera trayectoria en el ámbito jurídico y su gran contribución a la sociedad española.

Según informa la organización del premio, de entre las casi cuarenta candidaturas presentadas al mismo, el jurado ha elegido a Olivencia por su intensa trayectoria y brillante aportación al Derecho Mercantil, con prestigio nacional e internacional.

Manuel Olivencia Ruiz (Ronda, 1929) es Doctor por la Universidad de Bolonia (Italia), catedrático de Derecho Mercantil en la Universidad de Sevilla, y ha participado en las Comisiones Redactoras de diversos proyectos legislativos. Ha sido consejero general del Banco de España, vocal del Pleno del Consejo Superior de Cámaras Oficiales de Comercio, Industria, y Navegación de España y miembro del Comité Averroes para las relaciones España-Marruecos-Ministerio de Asuntos Exteriores.

# El trabajo de funcionarios pierde adeptos entre los jóvenes sevillanos

● La preferencia por emprender aumenta en una encuesta de la Cámara de Comercio y EUSA

Diego J. Geniz

Ser funcionario ya no es una prioridad entre los jóvenes sevillanos, que prefieren abrir un negocio por su cuenta a trabajar como empleado público o por cuenta ajena. Ésta es una de las conclusiones del tercer Informe elaborado por la Cámara de Comercio y EUSA sobre las perspectivas de los alumnos de enseñanzas medias en cuanto a empleabilidad futura y mercado de trabajo. Dicha encuesta se ha elaborado entre enero y mayo del presente

año. En ella han participado 31 centros sevillanos.

La iniciativa emprendedora gana adeptos entre los jóvenes. Así se desprende del citado estudio. Abrir una empresa propia se convierte en la opción preferida por los alumnos, muy por encima del trabajo funcional, que deja de ser el futuro laboral preferido para los adolescentes. De hecho, sólo lo elige el 36,4% de los encuestados, cuatro puntos menos que en la anterior encuesta, cuando dicho porcentaje superó el 40%.

Otro de los cambios notorios en este sondeo es el de la formación. Aunque más del 74% sigue teniendo la universidad como opción preferente, no es menos cierto que esta institución académica disminuye en cuanto a preferencia respecto a la Formación Profesional superior, que experimenta un ligero ascenso. Este cambio va en consonancia con el

considerable aumento de matriculaciones en este tipo de estudios posobligatorios. En este sentido, hay que recordar que la FP se ha convertido en un acceso más inmediato al mercado laboral en varios ámbitos, pues muchas empresas ofertan puestos

## 1.500

Euros mensuales. Es el salario que el 47% de los jóvenes creen que ganarán al acabar los estudios

de trabajo más acorde con el perfil de un técnico que con el de un académico.

Un aspecto que sigue llamando la atención de este sondeo es el gran optimismo que muestran los estudiantes en cuanto a las condiciones salariales que se encontrarán cuando acaben su for-

mación. El 47,2% de los encuestados confía en que el primer salario mensual neto supere los 1.500 euros, una cantidad bastante alejada de la realidad, pues como indica la última estadística del INE sobre estructura salarial, el sueldo bruto medio para trabajadores menores de 25 años no alcanza ni los 790 euros al mes.

Muestra de ese optimismo (o de la falta de apego a la realidad) se constata en el hecho de que casi el 53% de estos jóvenes afirma que encontrará un empleo relacionado con sus estudios tras acabarlos.

Lo que sí se mantiene al alza es la disponibilidad para trasladarse a otro país en el que trabajar, opción por la que se decanta casi el 84% de los encuestados, lo que supone un incremento del 14% respecto a los que barajaban esta posibilidad en 2012. Reino Unido, Estados Unidos y Alemania son los países preferidos.



JOSÉ ÁNGEL GARCÍA

Zoido contempla algunas de las fotos que se tomaron de la muestra de arte antiguo en la Exposición del 29.

## Una muestra fotográfica recupera el arte antiguo exhibido en el 29

Las imágenes proceden de la Fototeca del Laboratorio de Arte de la Universidad de Sevilla

R. S.

El Museo de Artes y Costumbres Populares de Sevilla acoge hasta el 7 de septiembre la muestra *Arte antiguo en la exposición ibero-*

americana de 1929, que pretende llamar la atención sobre la importancia de la muestra de arte antiguo organizada para la citada exposición gracias a las fotografías entonces realizadas y conservadas en la Fototeca del Laboratorio de Arte de la Universidad de Sevilla.

La muestra del 29, celebrada en este edificio, entre otros, llegó a contar con 3.694 obras de arte llegadas de todo el territorio na-

cional, entre pinturas, esculturas, orfebrería, tejidos, ropas litúrgicas, mobiliario, armas, abanicos y cerámica. La labor fotográfica realizada entonces propició la base de catálogos monumentales y documentales, además de trabajos de investigación; mientras que permite observar obras destruidas en la Guerra Civil o desaparecidas.

La exposición que rememora aquella gran muestra la inaugu-

ró ayer el alcalde, Juan Ignacio Zoido; el delegado territorial de Educación, Cultura y Deportes, Francisco Díaz Morillo; la directora del citado museo, Montserrat Barragán; la delegada municipal de Cultura, María del Mar Sánchez Estrella; el vicerrector de Investigación de la Universidad de Sevilla, Manuel García León; y el catedrático emérito Emilio Gómez.

En su intervención, Zoido apostó por marcar objetivos comunes entre las administraciones y rendir tributo a la exposición del 29 y a su muestra de arte antiguo. Tras recordar los orígenes de esta muestra, ha valorado la creación de la comisión que crearon entonces expertos y especialistas.

Cuando se cumplen 100 años de que fuera construido el edificio que hoy alberga el Museo de Artes y Costumbres Populares y de la apertura del Parque María Luisa, Zoido ha insistido en la necesidad de que los representantes públicos trabajen "en equipo y de forma coordinada" para la conservación del patrimonio. Asimismo, ha destacado el trabajo desempeñado por el Instituto de la Cultura y las Artes de Sevilla (ICAS) a la hora de desarrollar este proyecto.

Por su parte, Díaz Morillo ha ligado la fotografía a la ciencia y ha insistido en la necesidad de impulso del patrimonio que ha de hacerse desde "todas las administraciones de modo conjunto". "Esta muestra es un ejemplo de lo que se puede hacer juntos para salvaguardar el patrimonio", añadió al señalar que Sevilla es una "fuente inagotable" de patrimonio, que "ha de preservarse para generaciones futuras".

**CORRIDA DE TOROS**

6 toros de MONTEALTO, para  
**AGUSTÍN DE ESPARTINAS**  
**ANTONIO NAZARÉ**  
**PEPE MORAL**

Adquiere sus localidades en las taquillas de la Plaza de Toros (Paseo de Colón).  
VENTA ANTICIPADA POR INTERNET:  
[www.lamacizanza.es](http://www.lamacizanza.es)

Cajasol

**Gerencia de Urbanismo**

Expte. 3409 RES.  
AYUNTAMIENTO DE SEVILLA  
GERENCIA DE URBANISMO  
EDICTO

Se pone en conocimiento de los posibles interesados, que el Consejo de Gobierno de la Gerencia de Urbanismo, en sesión celebrada el 19 de marzo de 2014, aprobó incoar expediente para la venta forzosa mediante procedimiento abierto de la finca sita en C/ Medina y Osineras nº 32, Acc. A, así como el correspondiente Pliego de Condiciones.

El expediente instruido al efecto podrá ser examinado en el Servicio de Gestión y Convenios Urbanísticos sito en el Edificio nº 5 de la sede de esta Gerencia, sito en Racina de la Cartuja, Avda. Cortés III nº/a, Sevilla.

Sevilla, 21 de mayo de 2014  
EL SECRETARIO DE LA GERENCIA  
Fdo.: Luis Enrique Flores Domínguez

**Gerencia de Urbanismo**

Expte. 15107 RES.  
AYUNTAMIENTO DE SEVILLA  
GERENCIA DE URBANISMO  
EDICTO

Se pone en conocimiento de los posibles interesados, que el Consejo de Gobierno de la Gerencia de Urbanismo, en sesión celebrada el 19 de marzo de 2014, aprobó incoar expediente para la venta forzosa mediante procedimiento abierto de la finca sita en C/ Tránsito nº 37, así como el correspondiente Pliego de Condiciones.

El expediente instruido al efecto podrá ser examinado en el Servicio de Gestión y Convenios Urbanísticos sito en el Edificio nº 5 de la sede de esta Gerencia, sito en Racina de la Cartuja, Avda. Cortés III nº/a, Sevilla.

Sevilla, 21 de mayo de 2014  
EL SECRETARIO DE LA GERENCIA  
Fdo.: Luis Enrique Flores Domínguez

**PUNTA UMBRIA**  
**ALQUILO**  
**APARTAMENTO**  
**2ª LINEA DE PLAYA**  
**2 HABITACIONES**  
**AMPLIAS 2 BAÑOS**  
**GRAN TERRAZA CON**  
**VISTAS AL MAR**

SEPTIEMBRE 2014  
TLFN 653 867 131

P. García

SEVILLA- Primero fueron Edison, Bell, Gutenberg... Ahora se llaman Larry Page y Serguéi Brin (Google) o Zackerberg (Facebook). La historia sólo recuerda a los arriesgados. No sólo hay que tener una idea, hay que desarrollarla. El talento hay que exprimirlo y en Andalucía también lo tenemos, y mucho. Tres jóvenes andaluces, dos sevillanos y un cordobés, de entre 30 y 34 años, diseñan, fabrican y ahora inician la comercialización de un sistema de refrigeración líquida para dispositivos electrónicos y maquinaria industrial. El objetivo: entrar en competencia con la decena de empresas que a nivel mundial se dedican a este negocio. Todo un reto que nadie se había planteado hasta ahora en España.

El proceso de incubación ha sido largo. Primero fijaron su meta. «Los ordenadores de alto rendimiento consumen más energía y las soluciones por aire cada vez son menos eficientes», afirma Alejandro Muñoz, ingeniero informático. Él y sus dos compañeros, Jaime Sánchez y David Oviedo, también ingenieros industrial e informático respectivamente, se encerraron en una nave industrial en Dos Hermanas, don-

## Talento andaluz exportado al mundo

● Dos sevillanos y un cordobés diseñan, fabrican y comercializan un sistema propio de refrigeración líquida para ordenadores ● No tienen competencia en España



Los tres jóvenes ingenieros, Alejandro Muñoz, Jaime Sánchez y David Oviedo, en su lugar de trabajo

de residen, a un paso de Sevilla. «Analizamos el mercado y vimos que la competencia a nivel nacional es nula; no hay empresas que se dediquen a los disipadores de refrigeración líquida», agrega Muñoz, que para los neófitos informáticos explica que «en realidad es un sistema parecido al depósito de refrigerante que utiliza un coche» con el objetivo de

evitar el sobrecalentamiento del microprocesador de cualquier CPU (Unidad Central de Procesamiento). Para los no avezados, una primera gran ventaja es reducir el ruido de los ventiladores que termina por generar más de un dolor de cabeza en casa.

Ibercool Waterblocks, como se llama la empresa que han montado, se pone en marcha después

de que el proyecto se adjudicase el primer premio «Andalucía Emprende» en Dos Hermanas. Una primera inyección de 6.000 euros y miles de horas de trabajo para completar todo el proceso: investigación y desarrollo, pasando por la gestión de materias primas y fabricación, hasta el empaquetado y soporte al cliente. Un crédito ICO y una ayuda de la agencia

IDEA han permitido completar el proyecto, que ahora, una vez terminados los productos, requiere su comercialización. Sus competidoras están en Alemania, EEUU y algún otro país como Reino Unido. Tras dos años de preparativos, llega la hora de salir al mercado a nivel global.

Aunque inicialmente el sistema está enfocado a un sector muy especializado, la idea es llegar incluso al usuario corriente de informática. «En la actualidad, está destinado a cualquier persona que sea capaz de cambiar el microprocesador a su ordenador, pero también estamos en fase de pruebas con un producto «all in one», con todos los accesorios montados, para clientes menos expertos». Además, el juego visual de refrigeración supone un atractivo para los amantes del «modding» (arte de modificar la

**IBERCOOL.COM**  
Sólo una decena de empresas a nivel internacional explotan esta tecnología

estética de los ordenadores). La fábrica permite poner en el mercado miles de unidades a un precio competitivo.

Por ahora, los comentarios de las tiendas y revistas especializadas son inmejorables, tanto por los resultados de enfriamiento en comparación con la competencia como por su diseño revolucionario, «un sistema en espiral de la circulación del agua». Durante el proceso de incubación han trabajado hasta ocho personas, con lo que de forma paralela al éxito de la comercialización, Ibercool será otra generadora de empleo. Sus productos ya se pueden adquirir a través de la tienda on line en la web [ibercool.com](http://www.ibercool.com).

RESTAURANTE  
**ORIZA**

VIM EL MUNDIAL EN ORIZA

Distribúilo en nuestro Bar o reserva ya tu Salón Privado

MUNDIAL LIGAS CHAMPIONS LEAGUE

San Fernando, 11 - 41001 Sevilla  
Teléfono: 954 22 72 51  
reservas@restauranteoriza.com  
[www.restauranteoriza.com](http://www.restauranteoriza.com)

## La iniciativa emprendedora ya cala en los jóvenes

R. S.

SEVILLA- El sueño de ser funcionario entre los jóvenes se desvanece. Los recortes en pagas, la ampliación de la jornada laboral, la tasa cero de reposición y, sobre todo, la dificultad de acceder a un empleo público han terminado por descartar a los estudiantes de enseñanzas medias por contemplar cada vez más la iniciativa emprendedora como la forma de acceso al mercado laboral más repetida. Si no puedes gozar de los privilegios de la Administración,

al menos sé tu propio jefe. Por primera vez crear un negocio se presenta como la primera opción. Estos son algunas de las conclusiones que se desprenden del informe de «Perspectivas de los alumnos de enseñanzas medias sobre la empleabilidad futura y mercado de trabajo» del curso 2013-14, elaborado por la Cámara de Comercio de Sevilla y su centro educativo EUSA por tercer año consecutivo. Así, la iniciativa emprendedora sube casi seis puntos respecto al año pasado, en detrimento del trabajo por cuenta ajena, pero sobre todo

del trabajo en la función pública, que baja del 40,6% al 36,4%. Este espíritu emprendedor alcanza incluso el 42,3% en el caso de los estudiantes de Badajoz, pero se mantiene por debajo de la función pública en el caso de los jóvenes de Córdoba. El nivel de estudios universitarios se sigue considerando básico y los sectores más demandados son sanitario, educativo, tecnológico o informático y de gestión empresarial. La aspiración media de salario baja y se sitúa en 1.500 euros netos al mes y casi el 84% trabajaría en otro país.

Sevilla / Encuesta de eusa

## **«Sé que encontraré trabajo y ganaré unos 1.500 euros»**

amalia F.Léridaabcdesevilla / sevilla

Día 18/06/2014 - 07.35h

### **Los estudiantes sevillanos son optimistas y se inclinan por una carrera universitaria y por ser empresarios el día de mañana**

Tienen claro que **para ganarse la vida deben estudiar** y son optimistas porque opinan que, cuando acaben su formación, van a encontrar trabajo en lo suyo y ganar entre 1.000 y 2.000 euros.

Son algunas de las conclusiones de una encuesta elaborada por **Eusa, el centro universitario de la Cámara de Comercio de Sevilla** entre 3.942 estudiantes de uno y otro sexo, de 60 centros de Sevilla (31), Córdoba (14), Badajoz (10) y Cádiz (5), de de 15 a 17 años que cursan 4º de ESO y Bachiller.

Además, **prefieren ser empresarios antes que funcionario o autónomo**, según los resultados que fueron ofrecidos ayer en una rueda de prensa a la que asistieron el presidente de la Cámara de Comercio, Francisco Herrero; el gerente, Salvador Fernández y el director de Marketing, Ramón Bullón.

Otra conclusión que destacaron es que prefieren hacer estudios universitarios, decantándose **un 16,2% por la Sanidad y sólo un 3% por el Medio Ambiente**.

La **Formación Profesional también ha crecido** entre las preferencias de los estudiantes los cuales creen que, cuando terminen su carrera universitaria, que es la opción preferente de estudios (74,1%) van a ganar de salario neto entre 1.000 y 2.000 euros al mes (27,3%) y **hasta más de 3.000, según estima 6 de cada 100 encuestados**.

Además, el 51,7% afirma que cuenta con información completa sobre el mercado de trabajo y que **las familias intervienen poco** pues al 67,8% les animan a que busquen en función de sus intereses.

Por otra parte, llama la atención el optimismo de los adolescentes sevillanos ya que el **52,9% afirma que encontrará un empleo relacionado con sus estudios una vez que lo terminen**.

Se confirma este años la tendencia al alza del porcentaje de alumnos que estarían **dispuestos a trasladarse a otros país para trabajar**. De hecho un 83,8% lo haría, un 14% más respecto al informe anterior.



# El trabajo de funcionarios pierde adeptos entre los jóvenes sevillanos

La preferencia por emprender aumenta en una encuesta de la Cámara de Comercio y EUSA

DIEGO J. GENIZ | ACTUALIZADO 18.06.2014 - 05:03

Ser funcionario ya no es una prioridad entre los jóvenes sevillanos, que prefieren abrir un negocio por su cuenta a trabajar como empleado público o por cuenta ajena. Ésta es una de las conclusiones del tercer informe elaborado por la Cámara de Comercio y EUSA sobre las perspectivas de los alumnos de enseñanzas medias en cuanto a empleabilidad futura y mercado de trabajo.

Dicha encuesta se ha elaborado entre enero y mayo del presente año. En ella han participado 31 centros sevillanos.

La iniciativa emprendedora gana adeptos entre los jóvenes. Así se desprende del citado estudio. Abrir una empresa propia se convierte en la opción preferida por los alumnos, muy por encima del trabajo funcional, que deja de ser el futuro laboral preferido para los adolescentes. De hecho, sólo lo elige el 36,4% de los encuestados, cuatro puntos menos que en la anterior encuesta, cuando dicho porcentaje superó el 40%.

Otro de los cambios notorios en este sondeo es el de la formación. Aunque más del 74% sigue teniendo la universidad como opción preferente, no es menos cierto que esta institución académica disminuye en cuanto a preferencia respecto a la Formación Profesional superior, que experimenta un ligero ascenso. Este cambio va en consonancia con el considerable aumento de matriculaciones en este tipo de estudios posobligatorios. En este sentido, hay que recordar que la FP se ha convertido en un acceso más inmediato al mercado laboral en varios ámbitos, pues muchas empresas ofertan puestos de trabajo más acorde con el perfil de un técnico que con el de un académico.

Un aspecto que sigue llamando la atención de este sondeo es el gran optimismo que muestran los estudiantes en cuanto a las condiciones salariales que se encontrarán cuando acaben su formación. El 47,2% de los encuestados confía en que el primer salario mensual neto supere los 1.500 euros, una cantidad bastante alejada de la realidad, pues como indica la última estadística del INE sobre estructura salarial, el sueldo bruto medio para trabajadores menores de 25 años no alcanza ni los 790 euros al mes.

Muestra de ese optimismo (o de la falta de apego a la realidad) se constata en el hecho de que casi el 53% de estos jóvenes afirme que encontrará un empleo relacionado con sus estudios tras acabarlos.

Lo que sí se mantiene al alza es la disponibilidad para trasladarse a otro país en el que trabajar, opción por la que se decanta casi el 84% de los encuestados, lo que supone un incremento del 14% respecto a los que barajaban esta posibilidad en 2012. Reino Unido, Estados Unidos y Alemania son los países preferidos.