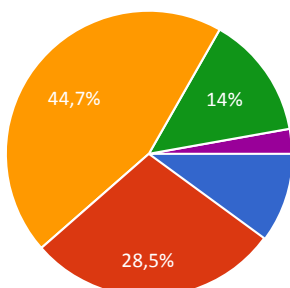


Este año los alumnos de tercero están haciendo un estudio estadístico sobre muchos aspectos interesantes del alumnado del IESO Dulce Chacón. Os adelanto algunos resultados y os invito a reflexionar sobre ellos.

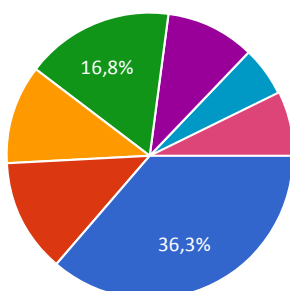
¿Cuántas horas estudias al día?



Ninguna o menos de 1 hora	18	10.1%
1	51	28.5%
2	80	44.7%
3	25	14%
5	5	2.8%

A la falta de realizar un estudio por cursos, cabe resaltar que casi un 40% de los alumnos estudian una hora o menos al día.

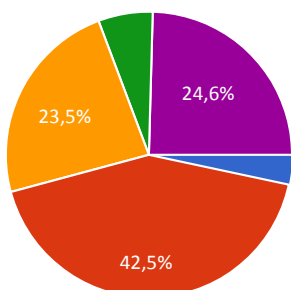
¿Cuántas asignaturas te han quedado en la segunda evaluación?



Ninguna	65	36.3%
1	23	12.8%
2	20	11.2%
3	30	16.8%
4	18	10.1%
5	10	5.6%
Más de 5	13	7.3%

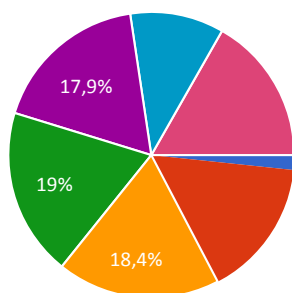
Esperemos que los resultados finales sean mucho mejores. En la segunda evaluación casi el 40% de los alumnos tenía 3 o más asignaturas suspensas.

¿Cuánto te gastas al mes con el móvil?



Nada, no tengo móvil.	6	3.4%
Menos de 10 euros.	76	42.5%
Entre 10 y 20 euros.	42	23.5%
Más de 20 euros.	11	6.1%
No lo sé mis padres lo pagan y no me preocupo por eso.	44	24.6%

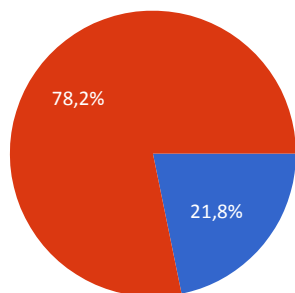
¿Cuántas horas al día usas el móvil?



0	3	1.7%
1	28	15.6%
2	33	18.4%
3	34	19%
4	32	17.9%
5	19	10.6%
6 o más	30	16.8%

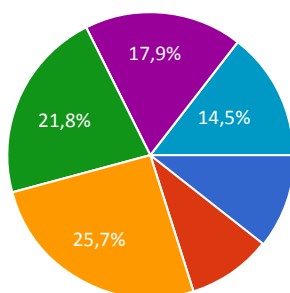
Sin duda uno de los datos más reveladores: El 45% de los alumnos usa 4 o más horas el móvil al día. Si tenemos en cuenta que por la mañana no lo usan, ¿no os parece algo excesivo? Es evidente que muchos estudian con el móvil al lado, cosa nada recomendable por motivos obvios.

¿Alguna vez te han insultado o acosado a través de Whatsapp?



Sí	39	21.8%
No	140	78.2%

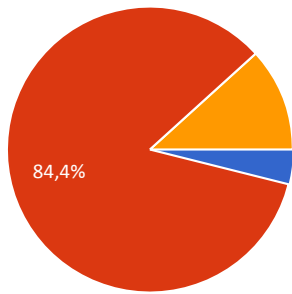
¿Cuántas redes sociales usas?(sin contar Whatsapp)



Ninguna	19	10.6%
1	17	9.5%
2	46	25.7%
3	39	21.8%
4	32	17.9%
5 o más	26	14.5%

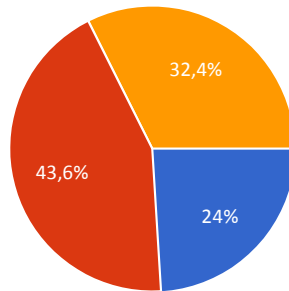
Más del 60% de los alumnos manejan redes sociales como Instagram, Snapchat o Twitter.

¿Tienes ordenador en casa?



No	7	3.9%
Sí y además tengo ADSL	151	84.4%
Sí pero no tengo conexión a Internet	21	11.7%

¿Cómo te gusta desayunar antes de venir al instituto?

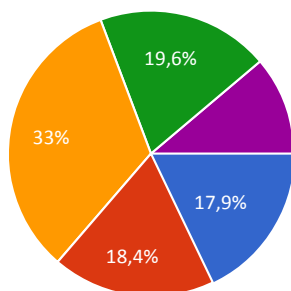


No desayuno nunca	43	24%
Desayuno siempre pero muy poco (un poco de leche y una galleta por ejemplo)	78	43.6%
Desayuno siempre y es completo y equilibrado	58	32.4%

Otra de las cosas preocupantes. Solo un 32,4% desayuna de forma correcta y una cuarta parte ni siquiera desayuna.

Es conveniente recordar que un desayuno completo y equilibrado es fundamental para tener un buen rendimiento a lo largo del día.

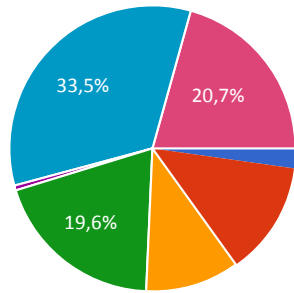
¿Cuántas horas al día ves la tele?



Menos de 1	32	17.9%
1	33	18.4%
2	59	33%
3	35	19.6%
4 o más	20	11.2%

¿Qué canal sueles ver con más frecuencia?

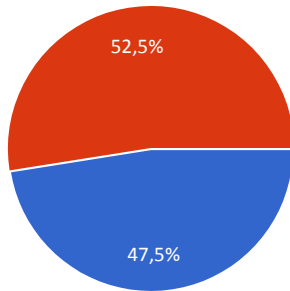
La 1	4	2.2%
Antena 3	23	12.8%



Cuatro	19	10.6%
Tele5	35	19.6%
La sexta	1	0.6%
FDF	60	33.5%
Otros	37	20.7%

Una tercera parte de los alumnos ven con más frecuencia el canal FDF. El motivo principal es la emisión de series como “La que se avecina”. Dejaré a gusto del lector la reflexión de la conveniencia o no de ver este tipo de series para niños o adolescentes de 12 a 16 años. Esa reflexión se puede extender al hecho de que otro 20% prefiera ver Tele5...

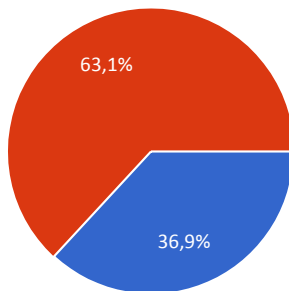
¿Te gusta leer?



Sí	85	47.5%
No	94	52.5%

Fomentar el hábito y el gusto por la lectura sigue siendo un problema más que evidente.

¿Consumes alcohol?

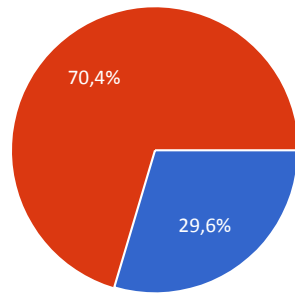


Sí	66	36.9%
No	113	63.1%

Aunque el porcentaje de alumnos que reconocen tomar alcohol (sobre todo en fiestas) ha bajado un poco desde la última encuesta realizada en el centro, sigue siendo problemático que un 37% de los alumnos lo hagan.

Recordar que además de estar prohibido, el consumo de alcohol en edades tempranas tienen consecuencias irreparables en el desarrollo físico y neuronal de los adolescentes.

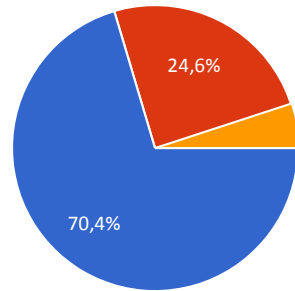
¿Conoces a alguien que sea verbal o físicamente víctima del machismo?



Sí	53	29.6%
No	126	70.4%

Un dato escalofriante. Casi un 30% de los alumnos conocen a alguna víctima del machismo. Tendremos que seguir trabajando en este aspecto, ya que la educación es fundamental para erradicar este tipo de conducta y maltrato.

¿Has tirado basura al suelo alguna vez en el instituto?



No	126	70.4%
Sí, lo hago si nadie me ve.	44	24.6%
Sí, me da igual que me vean, ya lo recogerá la limpiadora.	9	5%

Un 30% del alumnado tira basura al suelo... ¡En un centro educativo!, me pregunto qué harán fuera...

Espero que, a la espera del estudio estadístico completo, los datos aquí mostrados sirvan para algo. Reitero la necesidad de reflexionar entre todos, para que muchos de los aspectos aquí tratados sean estudiados en profundidad, buscando soluciones y haciendo autocrítica.