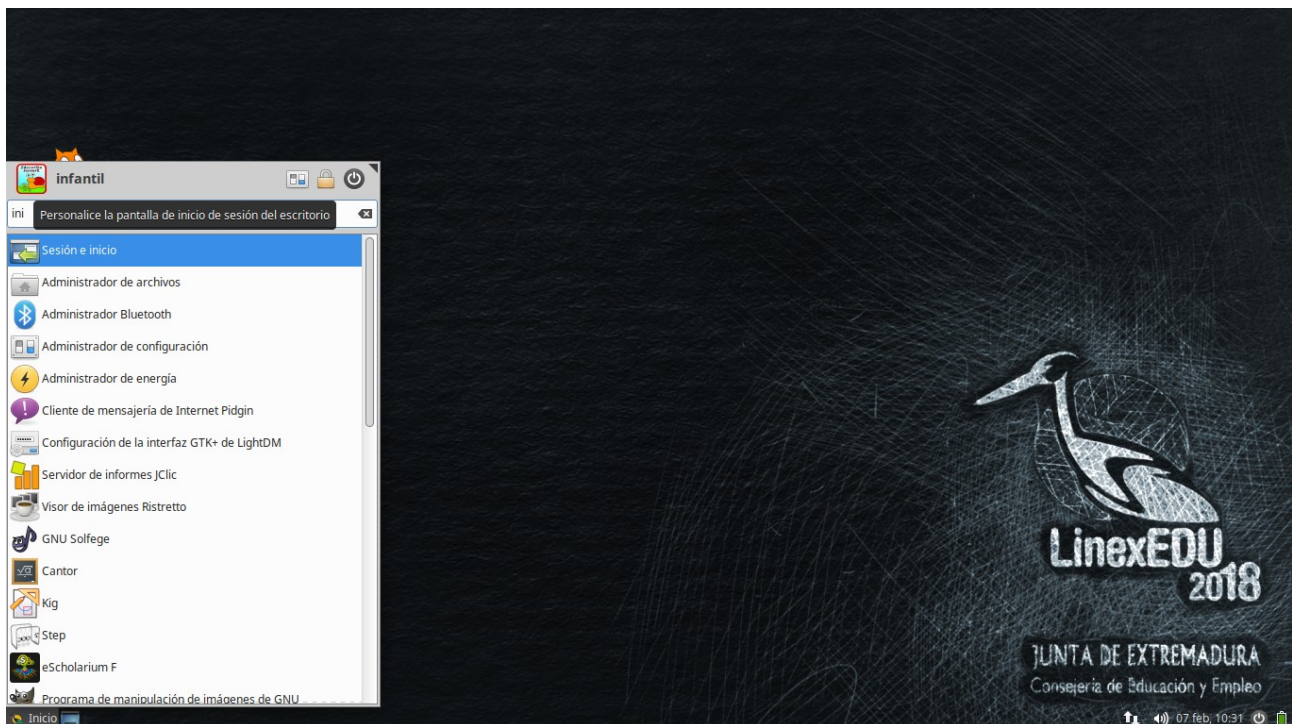


ORDENA ESCRITORIO

Se nos puede dar el caso que cuando guardemos nuestras carpetas en el escritorio al reiniciar el ordenador nuestras carpetas “desaparezcan” del mismo. Realmente no se borran, simplemente reubica nuestro ficheros y carpetas. Esto es debido a que **Linex Colegios 2018** tiene un programa llamado **ordena escritorio** que hace que cuando se reinicie el ordenador recolocque nuestros ficheros y carpetas en función de si es un fichero de video, de datos moviendolos a la Carpeta Personal.

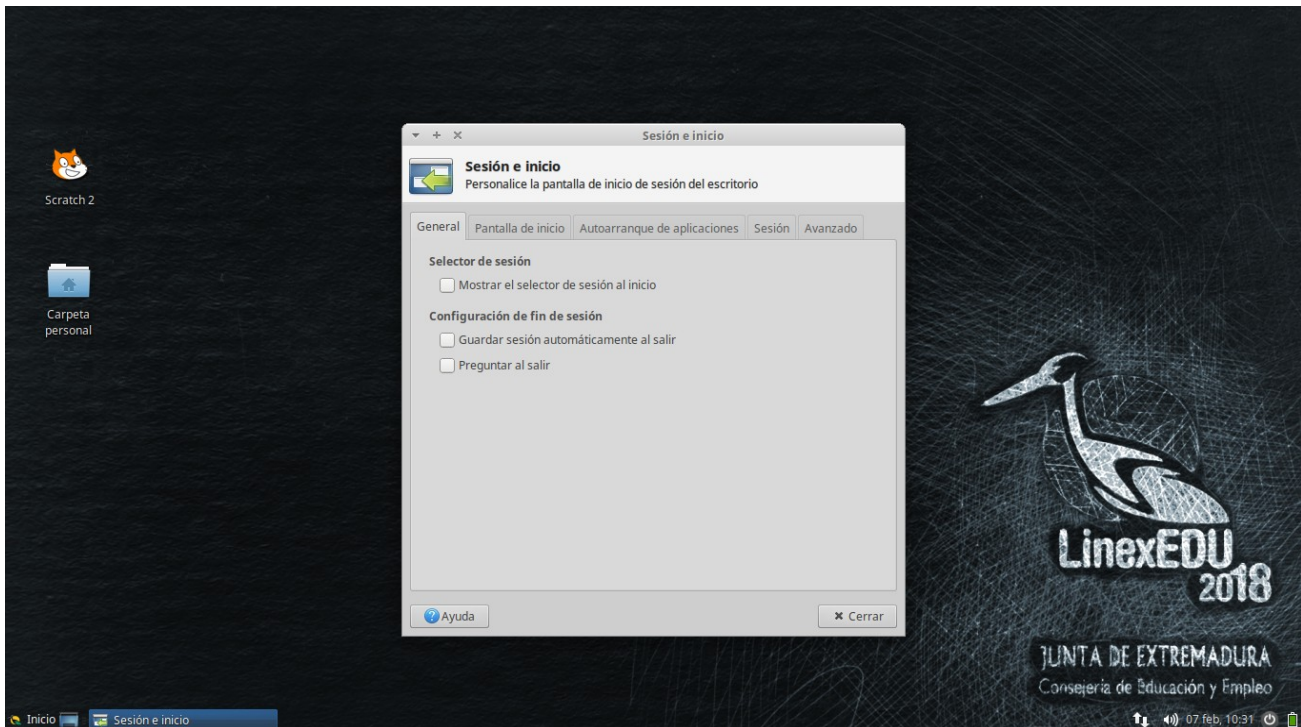
Si queremos que esto no nos pase cada vez que reiniciemos el equipo, podemos desactivar la aplicación “**ordena escritorio**” para que no nos vuelva a pasar. Lo podemos hacer de la siguiente manera:

Paso 1: Clicamos en el escritorio en **Inicio** y ponemos en el buscador la palabra “inicio”. Nos tiene que salir una aplicación llamada **Sesión e inicio**. Entramos en ella.



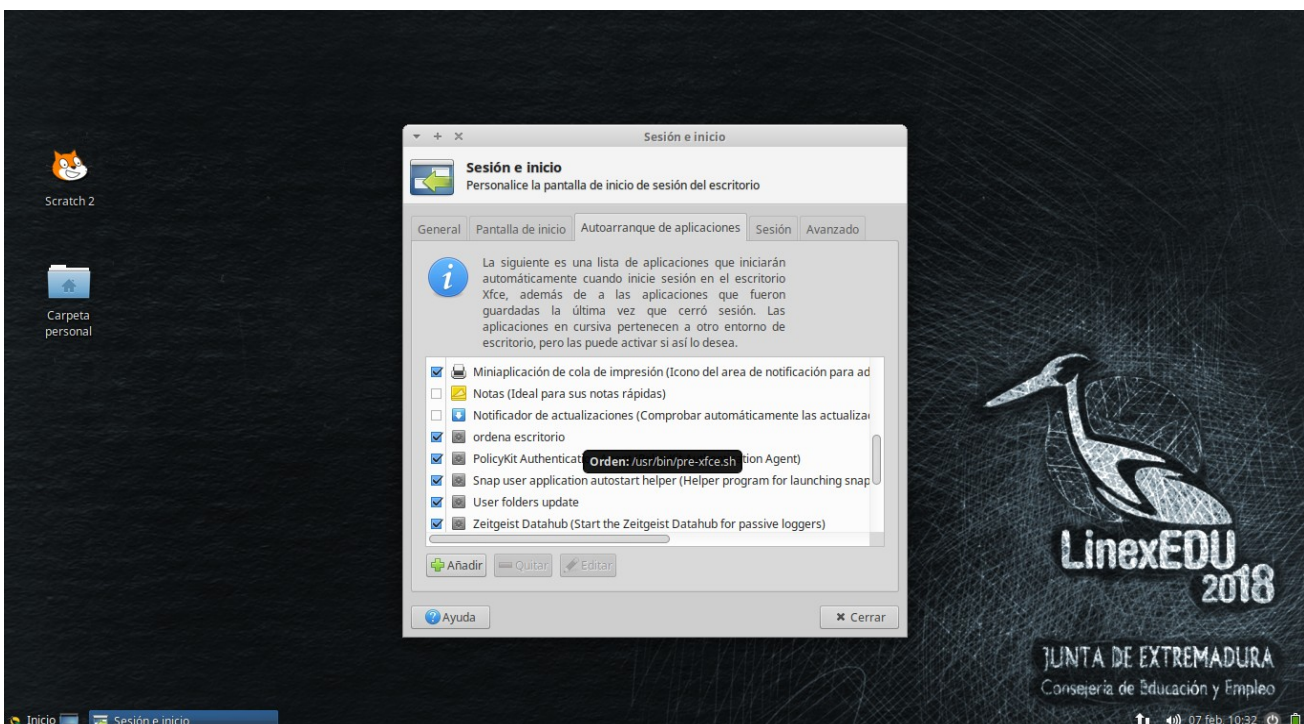
Sesión e inicio

Paso 2: Nos sale la ventana **Sesión e inicio**. Observamos varias pestañas la que nos interesa es **Autoarranque de aplicaciones**.

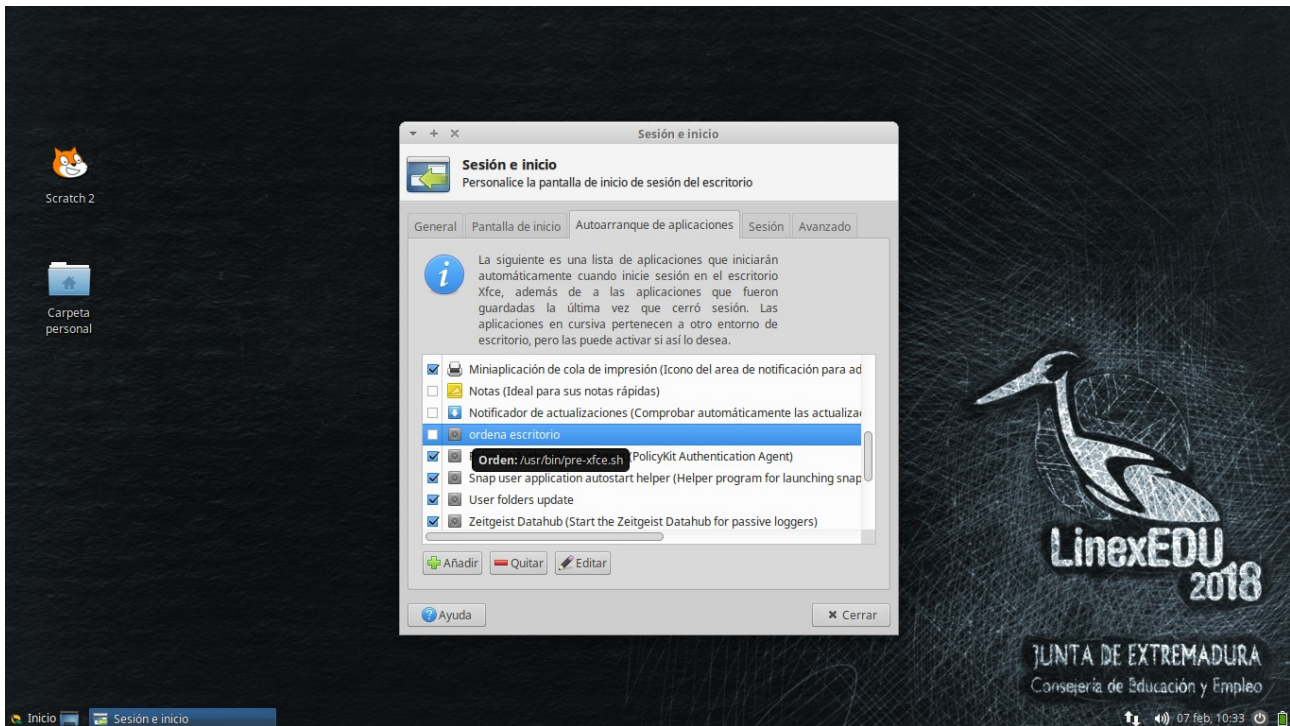


Ventana de Sesión e inicio

Paso 3: Nos vamos a la pestaña **Autoarranque de aplicaciones** y buscamos la aplicación **Ordena escritorio**. Podemos ayudarnos con el ratón para buscar la aplicación. Si te fijas están ordenados alfabéticamente.



Paso 4: Desactivamos la opción **ordena escritorio** con el ratón. Deberá aparecer sin el check azul que tiene a la izquierda. Una vez desactivado pulsamos el botón Cerrar y ya cuando reiniciemos el equipo no volverá a “borrarnos” nuestras carpetas.



Tenemos que tener en cuenta que si entramos con otro usuario distinto al que solemos entrar (infantil, linex, primaria) **ordena escritorio** estará activo y nos reubicará nuestras carpetas. Por tanto sería conveniente repetir este proceso en los tres usuarios del equipo.